

# 農作業料金・農業労賃に関する調査結果

— 平成 28 年 —  
( 概 要 )

一般社団法人 全国農業会議所

—平成 30 年 3 月—

# I. 調査の方法

## 1. 調査の目的

農業委員会組織は、農業就業構造ならびに農業経営の改善を目的として、農業労働力の確保調整、協定賃金の作成等の事業および活動を行っている。そこで、農村の臨時雇賃金、農作業料金ならびに農村周辺他産業労賃などの実態を地域別に把握し、これら諸事業・活動に資することを目的として本調査を実施した。

## 2. 調査の方法

本調査は、全国農業会議所が作成した調査票にもとづき、都道府県農業会議の指導のもと、市町村農業委員会が行った。調査対象は、平成 28 年 12 月 31 日時点における全市町村農業委員会の区域（1,705 地区）とした。（ただし同一市町村で複数調査票を報告している区域あり。）

## 3. 調査の時期および期間

平成 28 年 12 月 31 日を調査時点とし、平成 28 年 1 月 1 日より 12 月 31 日までの 1 年間を調査対象期間とした。

## 4. 調査項目

- (1) 部分・全面農作業受託の農作業別・受託主体別の料金水準
- (2) オペレーター賃金の水準
- (3) 農業臨時雇の農作業別・男女別の賃金水準
- (4) 農作業受託料金・農作業臨時雇賃金等の協定料金
- (5) 調査市町村から最も多くの人が通勤している他産業（業種）における賃金および市町村内の農外諸賃金

## 5. 集計方法

集計は通勤地帯別に行い、通勤地帯は次の三つに区分した。

- A 大都市通勤地帯周辺……人口 30 万人以上の大都市にある事業所等に通勤可能な地域にあり、現に兼業農家等がそれらの事業所等に多数通勤している市町村（地区）
- B 中小都市通勤地帯周辺……人口 5 万人以上 30 万人未満の中小都市にある事業所等に通勤可能な地域にあつて、現に兼業農家等がそれらの事業所等に多数通勤している市町村（地区）
- C 農山漁村地帯……「A」、「B」以外の市町村（地区）

## 6. 調査票記入上の約束事項

### (1) 調査対象市町村（地区）の地帯区分

[通勤地帯区分] 大都市通勤地帯周辺、中小都市通勤地帯周辺、農山漁村地帯の各地帯区分は、上記5のA、B、Cに従って記入する。

[その他の地帯区分] 都道府県農業会議で独自に利用する。

### (2) 農作業受託料金

- a. 市町村（地区）内における一般的な農作業受託料金の水準を、10aあたり（「乾燥・調製（粃すり含む）」は60kgあたり）について記入する。機械は受託者持ちとする。
- b. 受託料金は、消費税抜きの金額とする。
- c. 「育苗（種子代含む）」は、稚苗と中苗について1箱あたりの単価と10aあたりの箱数を記入する。
- d. 「耕起」は1回を原則とするが、2回耕起が一般的な地域では2回分の料金を記入する。
- e. 「機械田植」は田植機によるものとし、苗代金は含まない（委託者負担）。
- f. 「機械刈取」については、コンバイン作業とする。
- g. 「防除」については、10aあたり1回の労賃のみとする。農薬代は含まない。
- h. 「全面作業受託」については、耕起・代かきから脱穀・調製作業までをいう。また、種粃・除草剤・肥料・農薬代などを受託側が負担する場合（これらの「経費が込み」の場合）と委託側が負担する場合（これらの「経費が別」の場合）とに分けて記入する。したがって、料金は「経費が別」<「経費が込み」という大小関係になる。
- i. 生産組織等の受託料金は、公表されている標準作業料金や、同じ地帯区分に該当する市町村の平均金額等に比べて、著しく低いものは除く。

### (3) オペレーター賃金

- a. トラクター、田植機、コンバインのオペレーター賃金について記入する。オペレーター賃金額は、各地域での一般的な賃金形態として、1時間あたり又は1日あたり（8時間）の標準的な賃金を記入する。現金支払額のみとし、「賄い」等は含まない。

### (4) 農業臨時雇賃金

- a. 調査対象市町村（地区）全体の一般的な水準を記入する。記入に際しては、特殊な事例は除外して、最も普通に行われているものの賃金水準とする。
- b. 「農業臨時雇」とは、農作業に関する「臨時的雇用者」を指し、年雇（年間6か月以上継続雇用）、季節雇（年間1ヶ月以上6ヶ月未満継続雇用）に該当する者は調査対象外とする。

- c. 調査対象作業は、「農作業一般（専門作業、一般・軽作業）」、「水稻（機械作業補助）」、「果樹専門作業」、「果樹摘果」、「果樹収穫」、「果樹選果」とする。果樹については、市町村（地区）で最も一般的な樹種について記入する。また、（ ）内には樹種を必ず記入する。
- d. 現金支払額については、超過勤務手当などが支給されている場合にはそれも含めることとする。
- e. 「その他の費用」とは、現金支払額以外に要する諸費用であり、食事、小昼等の賄いの評価額および車等による送迎費、土産代等の合計額を記入する。
- f. 労働時間の取り方は、臨時雇が1日の作業を開始してから終了するまでとする。また、休憩時間や超過時間も含める。すなわち、1日の拘束時間を指す。
- g. 労働時間は、各作業種目によって異なる場合もあるので作業毎に記入する。

#### （5）農作業受託料金・農業臨時雇賃金等の標準（協定）

- a. 市町村（地区）内において、農業委員会、農協等で標準（協定）を定めているかどうか等を記入する。
- b. 標準（協定）を定めている場合、農作業受託料金、農業臨時雇賃金の種類について、定めているもの全てに○印を記入する。
- c. 標準（協定）賃金・料金を定めている機関全てに○印を記入する。
- d. 標準（協定）賃金・料金が全体としてどの程度守られているのか一つを選んで○印を記入する。

#### （6）農外諸賃金

- a. 1は調査対象市町村（地区）および近郊（通勤可能範囲）における臨時雇（パート）賃金について、業種ごとに平均的な1日あたり（8時間）の金額を記入する。
- b. 臨時日雇については、日当額に季節的な差異があれば、その年間平均額を記入し、年齢や熟練度による差異があれば、その平均額を記入する。
- c. 2は、調査対象市町村（地区）および近郊（通勤可能範囲）の他産業に最も多くの人が通勤している業種を一つ選び、その恒常的賃金を30歳基準の1日あたり平均賃金（8時間）について記入する。
- d. 恒常的雇用における月給の場合は、本給以外の超過勤務手当、家族手当、夏冬手当、その他の諸手当を含めた年間給与を12×25分の1にして、日当換算したものを記入する。
- e. 3は、1日あたりの正規雇用賃金を記入する。また、造林とは、新植、撫育作業を指す。
- f. 他産業労賃は、この調査票のみでは完全な把握は困難であるが、他産業従事者の源泉徴収票等を参考にし、それらの平均値を1日あたりに換算するなどして記入する。

## Ⅱ. 集計に採用した地区数

| ブ<br>ロ<br>ッ<br>ク<br>・<br>都<br>道<br>府<br>県 | 通 勤 地 帯 別 |               |                |        |
|---|-----------|---------------|----------------|--------|
|   | 合 計       | 大都市通勤地帯<br>周辺 | 中小都市通勤地帯<br>周辺 | 農山漁村地帯 |
| 全 国                                       | 1,560     | 251           | 399            | 910    |
| 北 海 道                                     | 121       | 6             | 12             | 103    |
| 東 北                                       | 223       | 15            | 50             | 158    |
| 青 森 県                                     | 46        | -             | 13             | 33     |
| 岩 手 県                                     | 32        | -             | 10             | 22     |
| 宮 城 県                                     | 34        | 11            | 5              | 18     |
| 秋 田 県                                     | 32        | 1             | 4              | 27     |
| 山 形 県                                     | 35        | -             | 11             | 24     |
| 福 島 県                                     | 44        | 3             | 7              | 34     |
| 関 東                                       | 250       | 64            | 90             | 96     |
| 茨 城 県                                     | 23        | 2             | 13             | 8      |
| 栃 木 県                                     | 30        | 1             | 20             | 9      |
| 群 馬 県                                     | 37        | 2             | 14             | 21     |
| 埼 玉 県                                     | 45        | 24            | 12             | 9      |
| 千 葉 県                                     | 51        | 13            | 16             | 22     |
| 東 京 都                                     | 23        | 14            | 4              | 5      |
| 神 奈 川 県                                   | 14        | 7             | 5              | 2      |
| 山 梨 県                                     | 27        | 1             | 6              | 20     |
| 東 海                                       | 155       | 43            | 53             | 59     |
| 岐 阜 県                                     | 41        | 3             | 14             | 24     |
| 静 岡 県                                     | 35        | 5             | 16             | 14     |
| 愛 知 県                                     | 55        | 32            | 15             | 8      |
| 三 重 県                                     | 24        | 3             | 8              | 13     |
| 北 信                                       | 171       | 17            | 51             | 103    |
| 新 潟 県                                     | 34        | 9             | 7              | 18     |
| 富 山 県                                     | 15        | 1             | 8              | 6      |
| 石 川 県                                     | 16        | 5             | 5              | 6      |
| 福 井 県                                     | 17        | -             | 7              | 10     |
| 長 野 県                                     | 89        | 2             | 24             | 63     |
| 近 畿                                       | 183       | 61            | 48             | 74     |
| 滋 賀 県                                     | 13        | 1             | 6              | 6      |
| 京 都 府                                     | 31        | 14            | 5              | 12     |
| 大 阪 府                                     | 39        | 23            | 12             | 4      |
| 兵 庫 県                                     | 35        | 6             | 13             | 16     |
| 奈 良 県                                     | 37        | 16            | 7              | 14     |
| 和 歌 山 県                                   | 28        | 1             | 5              | 22     |
| 中 国                                       | 104       | 3             | 31             | 70     |
| 鳥 取 県                                     | 13        | -             | 4              | 9      |
| 島 根 県                                     | 31        | -             | 11             | 20     |
| 岡 山 県                                     | 24        | 2             | 3              | 19     |
| 広 島 県                                     | 18        | 1             | 4              | 13     |
| 山 口 県                                     | 18        | -             | 9              | 9      |
| 四 国                                       | 77        | 7             | 20             | 50     |
| 徳 島 県                                     | 21        | -             | 6              | 15     |
| 香 川 県                                     | 15        | 2             | 4              | 9      |
| 愛 媛 県                                     | 22        | 2             | 7              | 13     |
| 高 知 県                                     | 19        | 3             | 3              | 13     |
| 九 州                                       | 239       | 34            | 31             | 174    |
| 福 岡 県                                     | 55        | 23            | 12             | 20     |
| 佐 賀 県                                     | 20        | 1             | 1              | 18     |
| 長 崎 県                                     | 21        | 3             | 5              | 13     |
| 熊 本 県                                     | 45        | 4             | 5              | 36     |
| 大 分 県                                     | 30        | 1             | 3              | 26     |
| 宮 崎 県                                     | 26        | 1             | 4              | 21     |
| 鹿 児 島 県                                   | 42        | 1             | 1              | 40     |
| 沖 縄 (県)                                   | 37        | 1             | 13             | 23     |

# 平成28年 農作業料金・農業労賃に関する調査票

平成28年12月31日

市町村農業委員会  
(一社)都道府県農業会議  
(一社)全国農業会議所

(注) 必ず記入のこと

|        |                     |     |
|--------|---------------------|-----|
| 市町村コード | 調査地 (平成28年12月31日時点) | 調査者 |
|        | 都道 市 地<br>府県 町村 区   | 氏名  |

## I. 調査対象市町村または地区の地帯的性格

1. 通勤地帯区分 (いずれかに○印を)

(注) 必ず記入のこと

2. その他の地帯区分

|             |              |          |
|-------------|--------------|----------|
| 1 大都市通勤地帯周辺 | 2 中小都市通勤地帯周辺 | 3 農山漁村地帯 |
|-------------|--------------|----------|

|   |   |   |   |
|---|---|---|---|
| 1 | 2 | 3 | 4 |
|---|---|---|---|

注: 区分方法は手引参照

## II. 貴市町村または地区における水稲作一般の作業受託料金の水準 (10a 当たり) について

注: 受託料金は、消費税抜きの金額を記入してください。

1. 部分作業の受託料金

(10 a 当たり・税抜)

| 受託主体別 | 育苗 (種子代含)     |               | 耕起から代かきまで |    |     | 機械田植 (苗代別) | 防除 (薬剤費別で1回当たり) | 機械刈取 (コンバイン) | 刈取から乾燥・調製まで | 乾燥・調製 (60kg当たり) |
|-------|---------------|---------------|-----------|----|-----|------------|-----------------|--------------|-------------|-----------------|
|       | 稚苗 (2.0~2.5葉) | 中苗 (3.5~5.5葉) | 一貫        | 耕起 | 代かき |            |                 |              |             |                 |
| 個人農家  | 千円            | 円             | 千円        | 円  | 千円  | 円          | 千円              | 円            | 千円          | 円               |
| 生産組織等 | 千円            | 円             | 千円        | 円  | 千円  | 円          | 千円              | 円            | 千円          | 円               |

(育苗は1箱当たりの単価を、箱数は10a当たりの箱数を記入する)

2. 全面作業の受託料金

(10 a 当たり・税抜)

## III. オペレータ賃金について

| 受託主体別 | 耕起代かき→乾燥調製作業     |                 |
|-------|------------------|-----------------|
|       | 種籾・除草剤・肥料・農薬代等込み | 種籾・除草剤・肥料・農薬代等別 |
| 個人農家  | 千円               | 円               |
| 生産組織等 | 千円               | 円               |

注: 「生産組織等」とは、個人農家から成る生産組織、農業法人、農協等を指す(極端に安い金額で作業受託をしている組織等は除く)

| 作業機械  | 1時間当たり | 1日当たり |
|-------|--------|-------|
| トラクター | 千円     | 円     |
| 田植機   | 千円     | 円     |
| コンバイン | 千円     | 円     |

注: 「刈取から乾燥・調製まで」については以下の換算例を参考に算出してください。  
<例> 10 a 当たり収量が480kgの場合  
「刈取から乾燥・調製まで」= 「機械刈取」+ (「乾燥調製(60kg当たり)」× (480÷60)) + 運搬賃

## IV. 貴市町村または地区で実際に支払われている一般的な農業臨時雇賃金額 (1日当たり) について

一般的な農業臨時雇賃金額 (1日当たり) を記入して下さい。水稲、果樹、畑作物の調査対象作業以外に、都道府県により必要な調査対象作業がある場合には、補足的に調査を行ってください (記入は空欄を利用のこと)。

(1日当たり)

| 農業臨時雇賃金 | 農作業一般  | うち 具体的 作業 |        |        |               |      |         |    |    |    |    |    |   |    |   |    |   |
|---------|--------|-----------|--------|--------|---------------|------|---------|----|----|----|----|----|---|----|---|----|---|
|         |        | 水 稲       |        |        |               |      | 果 樹 ( ) |    |    |    |    |    |   |    |   |    |   |
|         |        | 専門作業      | 一般・軽作業 | 機械作業補助 | 専門作業 (剪定, 高接) | 一般作業 | 摘果      | 収穫 | 選果 | 選果 | 選果 |    |   |    |   |    |   |
| 男       | 現金支払額  | 千円        | 円      | 千円     | 円             | 千円   | 円       | 千円 | 円  | 千円 | 円  | 千円 | 円 | 千円 | 円 | 千円 | 円 |
|         | その他の費用 |           |        |        |               |      |         |    |    |    |    |    |   |    |   |    |   |
|         | 支払総額   |           |        |        |               |      |         |    |    |    |    |    |   |    |   |    |   |
|         | 労働時間   | 時間        | 分      | 時間     | 分             | 時間   | 分       | 時間 | 分  | 時間 | 分  | 時間 | 分 | 時間 | 分 | 時間 | 分 |
| 女       | 現金支払額  | 千円        | 円      | 千円     | 円             | 千円   | 円       | 千円 | 円  | 千円 | 円  | 千円 | 円 | 千円 | 円 | 千円 | 円 |
|         | その他の費用 |           |        |        |               |      |         |    |    |    |    |    |   |    |   |    |   |
|         | 支払総額   |           |        |        |               |      |         |    |    |    |    |    |   |    |   |    |   |
|         | 労働時間   | 時間        | 分      | 時間     | 分             | 時間   | 分       | 時間 | 分  | 時間 | 分  | 時間 | 分 | 時間 | 分 | 時間 | 分 |

## V. 貴市町村または地区における農作業受託料金・農業臨時雇賃金等の標準 (協定) について

1. 当該料金等の標準 (協定) を定めていますか。  
(いずれか1つに○)

2. どのような標準 (協定) 賃金・料金を定めていますか。  
(定めているものすべてに○)

3. 標準 (協定) 賃金・料金を定めているのは、どこですか。  
(該当するものすべてに○)

4. 標準 (協定) 賃金・料金は全体として守られていますか。  
(いずれか1つに○)

1.  いる

2.  いない

- A. 部分農作業料金 (作物名に○)  
1. 米 2. 麦又は大豆 3. 果樹 4. その他 ( )
- B. 全面農作業料金 (作物名に○)  
1. 米 2. 麦又は大豆 3. 果樹 4. その他 ( )
- C. オペレータ賃金
- D. 農業臨時雇賃金
- E. 倒伏・湿田等悪条件下の作業
- F. その他 ( )

1. 市町村・農業委員会
2. 農協
3. 普及指導センター
4. 生産組織等
5. その他 ( )

1. 非常によく守られている。  
(実際は標準賃金の±5%以内)
2. 比較的良好に守られている。  
(同5~20%以内)
3. あまり守られていない。  
a. 実際賃金は協定賃金より20%以上高い  
b. 実際賃金は協定賃金より20%以上低い

標準(協定)賃金・料金を定めている場合は、調査票に添付してください。

(注) 必ず記入のこと

## VI. 貴市町村または地区ならびに近郊 (通勤可能範囲) での農外諸賃金について

1. 臨時雇用 (パート) 賃金 (1日当たり) について記入してください。

(1日当たり)

|   | 公的勤務 | 建設業 | 製造業 | 卸・小売業 | サービス業 | シルバー賃金 |    |   |
|---|------|-----|-----|-------|-------|--------|----|---|
| 男 | 千円   | 円   | 千円  | 円     | 千円    | 円      | 千円 | 円 |
| 女 | 千円   | 円   | 千円  | 円     | 千円    | 円      | 千円 | 円 |

2. 主要産業 (農外) の恒常的賃金 (30歳基準, 1日当たり) について記入してください。

|   | 金額 |   |    |   |    |   | その業種 |   |   |   |   |   |
|---|----|---|----|---|----|---|------|---|---|---|---|---|
|   | 1  | 2 | 3  | 4 | 5  | 6 | 1    | 2 | 3 | 4 | 5 | 6 |
| 男 | 千円 | 円 | 千円 | 円 | 千円 | 円 | 1    | 2 | 3 | 4 | 5 | 6 |
| 女 | 千円 | 円 | 千円 | 円 | 千円 | 円 | 1    | 2 | 3 | 4 | 5 | 6 |

3. 貴市町村または地区内における農外諸賃金 (1日当たりの正規雇用賃金) について記入してください。

| 職種         | 大工 | 左官 | 土木工 | 造林 | 伐出 |   |
|------------|----|----|-----|----|----|---|
| 1日当たり賃金(男) | 千円 | 円  | 千円  | 円  | 千円 | 円 |

(注) 計算方法

$$1日当たり恒常的賃金 = \frac{\text{年間給与}}{12 \times 25}$$

該当するもの1つに○

### Ⅲ. 平成28年農作業料金・農業労賃に関する調査結果の概要

#### 1. 概観

##### (1) 部分農作業受託料金 (表1)

個人農家の水稲基幹3作業受託料金は、「耕起から代かきまで」が1万6,007円（前年比0.2%上昇）、「機械田植」が8,108円（同0.1%下落）、「機械刈取」は1万8,436円（同0.0%）であった。

生産組織（生産組織、生産法人、農協等を含む）については、「耕起から代かきまで」が1万7,535円（同0.7%下落）、「機械田植」が8,694円（同0.5%下落）、「機械刈取」は1万9,508円（同0.7%下落）であった。

##### (2) 全面農作業受託料金 (表1)

個人農家の水稲全面農作業受託料金のうち、「種籾・除草剤・肥料・農薬代込み」は8万9,461円（前年比1.0%下落）、「種籾・除草剤・肥料・農薬代別」は6万7,687円（同0.9%下落）であった。

生産組織では、「種籾・除草剤・肥料・農薬代込み」は9万3,212円（同1.8%上昇）、「種籾・除草剤・肥料・農薬代別」は6万9,675円（同0.4%下落）であった。

表1 農作業受託料金(受託主体別)

|               |                 | 単位:10aあたり円、箱、% |      |        |      |
|---------------|-----------------|----------------|------|--------|------|
|               |                 | 個人農家           |      | 生産組織   |      |
|               |                 | 金額             | 増減率  | 金額     | 増減率  |
| 部分農作業<br>受託料金 | 耕起から代かきまで       | 16,007         | 0.2  | 17,535 | △0.7 |
|               | 機械田植(苗代金別)      | 8,108          | △0.1 | 8,694  | △0.5 |
|               | 機械刈取            | 18,436         | 0.0  | 19,508 | △0.7 |
| 全面農作業<br>受託料金 | 種籾・除草剤・肥料・農薬代込み | 89,461         | △1.0 | 93,212 | 1.8  |
|               | 種籾・除草剤・肥料・農薬代別  | 67,687         | △0.9 | 69,675 | △0.4 |

##### (3) 農業臨時雇賃金 (表2)

稲作、畑作、畜産等の全般にわたる農作業の臨時雇賃金を示す「農作業一般」のうち、熟練度ないし強度を求められる「専門作業」の1日あたり支払総額は「男」が9,116円（前年比0.8%上昇）、「女」が8,005円（同1.2%上昇）であった。

また、熟練度や強度を必要としない「一般・軽作業」は「男」が7,193円（同0.7%上昇）、「女」が6,756円（同1.2%上昇）であった。

表2 農業臨時雇賃金 -農作業一般-  
(1日当たり支払総額)

単位：円、%

|        | 男     |     | 女     |     |
|--------|-------|-----|-------|-----|
|        | 金額    | 増減率 | 金額    | 増減率 |
| 専門作業   | 9,116 | 0.8 | 8,005 | 1.2 |
| 一般・軽作業 | 7,193 | 0.7 | 6,756 | 1.2 |

#### (4) 標準賃金の設定 (表3)

農作業受託料金・農業臨時雇賃金等の標準(協定)は、回答した地区の63.7%で定められている。定めている機関(複数回答)は、「市町村・農業委員会」が609(61%)で全体の過半数を占め、関係機関の中で最も多い。次いで「農協」が356(36%)、「生産組織等」が135(14%)となっている。平成23年から27年においても、「市町村・農業委員会」が最も多い。

表3 農作業受託料金・農業臨時雇賃金等の標準(協定)

|       | 定めている市町村 |           |       | 定めている機関(複数回答) |     |       |          |     |
|-------|----------|-----------|-------|---------------|-----|-------|----------|-----|
|       | 回答市町村数   | 定めている市町村数 | 割合(%) | 市町村・農業委員会     | 農協  | 生産組織等 | 改良普及センター | その他 |
| 平成23年 | 2,219    | 1,401     | 63.1  | 875           | 490 | 197   | 24       | 154 |
| 平成24年 | 2,166    | 1,386     | 64.0  | 856           | 517 | 205   | 23       | 149 |
| 平成25年 | 1,633    | 1,024     | 62.7  | 638           | 368 | 147   | 19       | 116 |
| 平成26年 | 1,605    | 1,010     | 62.9  | 624           | 361 | 138   | 23       | 122 |
| 平成27年 | 1,606    | 1,018     | 63.4  | 626           | 367 | 145   | 23       | 128 |
| 平成28年 | 1,560    | 993       | 63.7  | 609           | 356 | 135   | 21       | 121 |

注：調査対象は、平成15年から平成24年は平成15年12月31日時点における全市町村区域(3,176地区)としていたが、平成25年からは、当該調査年の12月31日時点における全市町村農業委員会の区域としている。



## 2. 調査結果の概要(調査項目別)

### (1) 農作業受託料金(稲作)

#### a. 部分農作業受託料金

農作業受託料金のうち、稲作関係の部分農作業受託料金を「育苗」、「耕起」、「代かき」、「耕起・代かき」、「機械田植」、「防除」、「機械刈取(コンバイン)」、「稲刈から乾燥・調製」、「乾燥・調製」に区分し、各作業を受託主体別(個人農家および生産組織)に調査したものである。

#### ① 全国平均(受託主体別)(表4)

##### 「育苗」

個人農家の「育苗」(種子代含)では、「稚苗」は一箱あたり669円(前年比0.2%上昇)、10aあたりの箱数は21箱(同0.0%)、「中苗」が同733円(同0.1%下落)で同23箱(同0.2%下落)となっている。生産組織の育苗は、「稚苗」が同645円(同0.5%上昇)で同20箱(同0.1%下落)、「中苗」が同746円(同0.3%上昇)で同21箱(同0.2%下落)である。

##### 「耕起」と「代かき」

個人農家の「耕起」の農作業料金は、10aあたり7,818円(前年比0.1%上昇)、「代かき」は7,846円(同0.2%下落)となっている。また、生産組織の「耕起」は8,742円(同0.4%上昇)、「代かき」は8,518円(同0.3%下落)である。

「耕起から代かきまで」の一貫作業は、個人農家が10aあたり1万6,007円(同0.2%上昇)、生産組織が同1万7,535円(同0.7%下落)である。

##### 「機械田植」

個人農家の「機械田植」(苗代別)の料金は、10aあたり8,108円(前年比0.1%下落)、生産組織では同8,694円(同0.5%下落)である。

##### 「防除」

個人農家の「防除」(10aあたり1回の労賃とし、農薬代は含まない。)の料金は、10aあたり1,971円(前年比0.5%上昇)、生産組織は同2,205円(同1.1%下落)である。

##### 「機械刈取」

個人農家の「機械刈取(コンバイン)」の料金は、10aあたり1万8,436円(前年比0.0%)、生産組織は同1万9,508円(同0.7%下落)である。

### 「稲刈から乾燥・調製まで」

個人農家の「稲刈から乾燥・調製まで」の一貫収穫作業料金は、10aあたり3万3,900円（前年比0.1%上昇）、生産組織は同3万5,501円（同0.1%上昇）となっている。

### 「乾燥・調製」

個人農家の「乾燥・調製」の作業料金は、60kgあたり1,781円（前年比0.1%上昇）、生産組織は同1,840円（同0.0%）である。

表4 部分農作業受託料金(受託主体別)

単位: 10aあたり円、箱、%

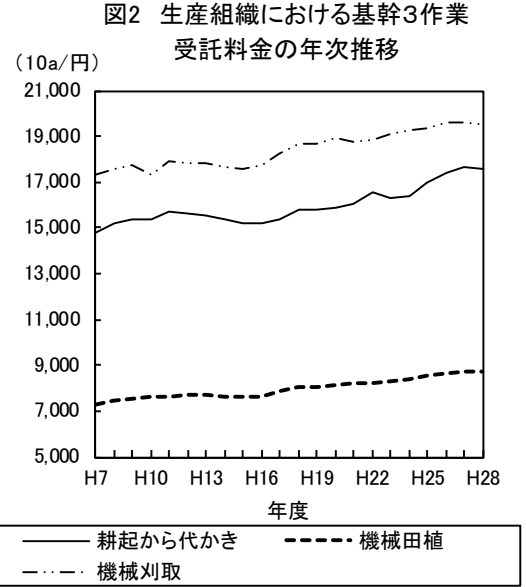
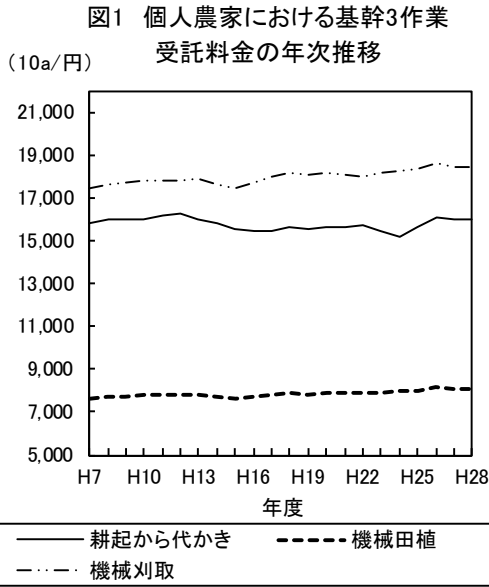
|             |    |          | 個人農家   |      | 生産組織   |      |
|-------------|----|----------|--------|------|--------|------|
|             |    |          | 金額     | 増減率  | 金額     | 増減率  |
| 育<br>苗      | 稚苗 | 1箱あたり円   | 669    | 0.2  | 645    | 0.5  |
|             |    | 10aあたり箱数 | 21     | 0.0  | 20     | △0.1 |
| 苗           | 中苗 | 1箱あたり円   | 733    | △0.1 | 746    | 0.3  |
|             |    | 10aあたり箱数 | 23     | △0.2 | 21     | △0.2 |
| 耕起          |    |          | 7,818  | 0.1  | 8,742  | 0.4  |
| 代かき         |    |          | 7,846  | △0.2 | 8,518  | △0.3 |
| 耕起から代かきまで   |    |          | 16,007 | 0.2  | 17,535 | △0.7 |
| 機械田植        |    |          | 8,108  | △0.1 | 8,694  | △0.5 |
| 防除          |    |          | 1,971  | 0.5  | 2,205  | △1.1 |
| 機械刈取        |    |          | 18,436 | 0.0  | 19,508 | △0.7 |
| 稲刈から乾燥・調製まで |    |          | 33,900 | 0.1  | 35,501 | 0.1  |
| 乾燥・調製       |    |          | 1,781  | 0.1  | 1,840  | 0.0  |

### ② 年次推移(図1、図2)

基幹3作業の受託料金の年次推移のうち「耕起から代かき」の個人農家の受託料金は、平成12年の1万6,219円を最高に近年は横ばいから下落傾向にあったが、平成24年を底に上昇に転じ、平成28年は横ばいとなっている。

個人農家の「機械田植」、「機械刈取」は、緩やかな上昇傾向で推移しており、平成26年を最高に近年は横ばいとなっている。

生産組織の基幹3作業はいずれも上昇傾向で推移しており、平成27年を最高に横ばいとなっている。



### ③ 通勤地帯別(個人農家)(表5)

通勤地帯別の個人農家における1箱あたりの育苗のうち「稚苗」料金は、大都市通勤地帯周辺が665円(前年比2.5%下落)、中小都市通勤地帯周辺が693円(同0.4%上昇)、農山漁村地帯が657円(同0.7%上昇)である。

「稲刈から乾燥・調製まで」の一貫収穫作業料金は、10aあたり大都市通勤地帯周辺が3万7,308円(前年比0.7%下落)、中小都市通勤地帯周辺が3万6,030円(同0.3%上昇)、農山漁村地帯は3万2,052円(同0.1%上昇)である。

表5 個人農家の農作業受託料金(通勤地帯別)

単位: 10a当たり円、箱、%

|           |    | 全 国 平 均  |       | 大都市通勤地帯周辺 |       | 中小都市通勤地帯周辺 |       | 農 山 漁 村 地 帯 |       |      |
|-----------|----|----------|-------|-----------|-------|------------|-------|-------------|-------|------|
|           |    | 金 額      | 増 減 率 | 金 額       | 増 減 率 | 金 額        | 増 減 率 | 金 額         | 増 減 率 |      |
| 育<br>苗    | 稚苗 | 1箱あたり円   | 669   | 0.2       | 665   | △2.5       | 693   | 0.4         | 657   | 0.7  |
|           |    | 10aあたり箱数 | 21    | 0.0       | 20    | △0.1       | 21    | 0.1         | 21    | △0.1 |
|           | 中苗 | 1箱あたり円   | 733   | △0.1      | 762   | △0.3       | 758   | △0.1        | 714   | △0.1 |
|           |    | 10aあたり箱数 | 23    | △0.2      | 21    | △0.0       | 22    | 0.0         | 24    | △0.2 |
| 耕 起       |    | 7,818    | 0.1   | 9,838     | 2.1   | 8,275      | △1.0  | 7,165       | △0.2  |      |
| 代 か き     |    | 7,846    | △0.2  | 9,026     | △1.1  | 8,216      | △0.5  | 7,409       | 0.1   |      |
| 耕起から代かきまで |    | 16,007   | 0.2   | 19,374    | 0.6   | 16,792     | △0.4  | 14,894      | 0.1   |      |
| 機 械 田 植   |    | 8,108    | △0.1  | 9,333     | △1.2  | 8,678      | △0.2  | 7,578       | △0.0  |      |
| 防 除       |    | 1,971    | 0.5   | 2,191     | 2.1   | 2,074      | △2.4  | 1,873       | 1.6   |      |
| 機 械 刈 取   |    | 18,436   | 0.0   | 21,301    | 0.4   | 19,631     | △0.2  | 17,266      | △0.1  |      |
| 稲刈から乾燥・調製 |    | 33,900   | 0.1   | 37,308    | △0.7  | 36,030     | 0.3   | 32,052      | 0.1   |      |
| 乾 燥 ・ 調 製 |    | 1,781    | 0.1   | 1,885     | △0.3  | 1,884      | △0.9  | 1,705       | 0.5   |      |

#### ④ 地域ブロック別(表 6、図 3)

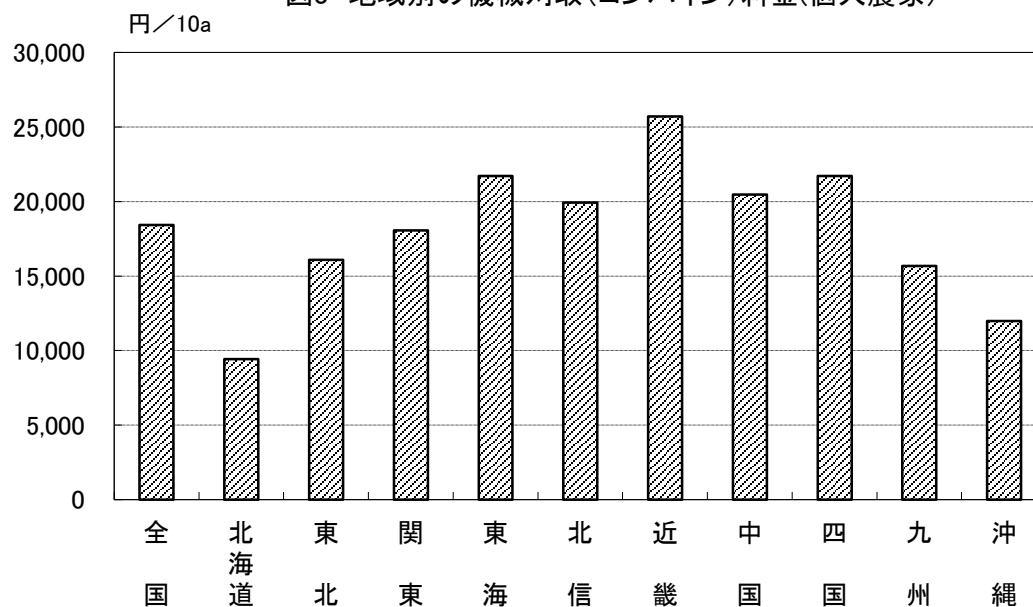
地域ブロック別による農作業料金では、個人農家の「育苗(稚苗)」が最も高いのは「中国」である。「耕起」、「代かき」、「機械田植」、「機械刈取」、「乾燥・調製」は、「近畿」が最も高くなっている。

表6 個人農家の農作業受託料金(地域ブロック別)

| 単位:円  |       |        |        |         |       |         |           |
|-------|-------|--------|--------|---------|-------|---------|-----------|
|       | 育苗:稚苗 | 耕 起    | 代 か き  | 機 械 田 植 | 防 除   | 機 械 刈 取 | 乾 燥 ・ 調 製 |
| 全 国   | 669   | 7,818  | 7,846  | 8,108   | 1,971 | 18,436  | 1,781     |
| 北 海 道 | 471   | 3,661  | 4,228  | 5,108   | 1,478 | 9,434   | 1,318     |
| 東 北   | 656   | 5,702  | 6,117  | 6,139   | 1,235 | 16,090  | 1,569     |
| 関 東   | 723   | 6,969  | 7,860  | 8,047   | 2,048 | 18,070  | 1,926     |
| 東 海   | 678   | 9,621  | 9,471  | 10,500  | 2,855 | 21,708  | 1,820     |
| 北 信   | 708   | 7,287  | 8,596  | 8,527   | 1,433 | 19,943  | 1,829     |
| 近 畿   | 675   | 14,106 | 11,018 | 11,767  | 2,771 | 25,712  | 2,269     |
| 中 国   | 750   | 9,034  | 8,535  | 8,790   | 2,459 | 20,473  | 2,026     |
| 四 国   | 585   | 10,869 | 9,289  | 9,754   | 3,281 | 21,716  | 1,936     |
| 九 州   | 599   | 7,098  | 6,990  | 7,023   | 2,218 | 15,675  | 1,552     |
| 沖 縄   | 600   | 7,225  | 8,725  | 10,500  | 1,050 | 12,000  | 900       |

注:「育苗」は1箱あたり、「乾燥調製」は60kgあたり、その他は10aあたりである。

図3 地域別の機械刈取(コンバイン)料金(個人農家)



## b. 全面農作業受託料金(表7、図4)

稲作の農作業の全面受託料金は、種籾・除草剤・肥料・農薬代などの生産資材をすべて受託者が負担する「生産資材費込み(以下、「込み」)」のものと、前記の生産資材を委託者が負担する「生産資材費別(以下「別」)」に区分し、さらに個人農家と生産組織に分けて調査をした。

### ① 全国平均(受託主体別)

個人農家の全面農作業受託料金は、個人農家の「込み」が10aあたり8万9,461円(前年比1.0%下落)、「別」が6万7,687円(同0.9%下落)で、前者を「100」とすると後者は「76」である。

生産組織の「込み」は9万3,212円(同1.8%上昇)、「別」は6万9,675円(同0.4%下落)で、前者を「100」とすると後者は「75」である。

### ② 通勤地帯別

通勤地帯別の個人農家における「込み」は、大都市通勤地帯周辺が9万570円(前年比4.4%下落)、「別」が7万6,022円(同2.1%下落)で、前者を「100」とすると後者は「84」となる。

生産組織の「別」は、大都市通勤地帯周辺が8万1,260円(前年比0.7%下落)、中小都市通勤地帯周辺が7万2,509円(同2.6%下落)、農山漁村地帯が6万3,281円(同0.1%上昇)で、大都市を「100」とすると、中小都市が「89」、農山漁村は「78」である。

### ③ 地域ブロック別(個人農家)

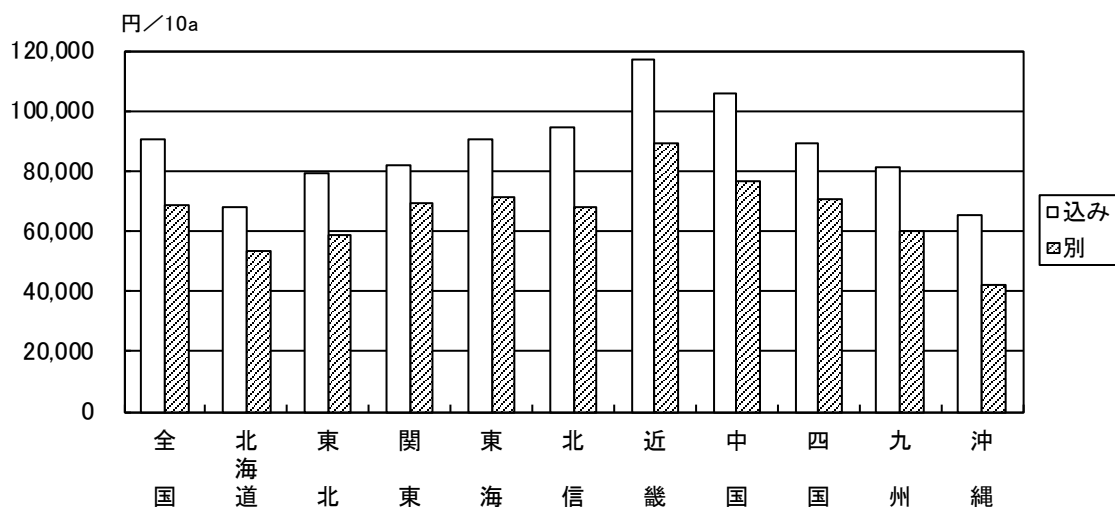
個人農家の「込み」で最も高いのは「近畿」であり、次いで「中国」、「北信」の順となる。

表7 全面農作業受託料金

単位: 10aあたり円、%

|                         |       | 全国平均   |      | 通勤地帯別     |      |            |      |        |      |
|-------------------------|-------|--------|------|-----------|------|------------|------|--------|------|
|                         |       |        |      | 大都市通勤地帯周辺 |      | 中小都市通勤地帯周辺 |      | 農山漁村地帯 |      |
|                         |       | 金額     | 増減率  | 金額        | 増減率  | 金額         | 増減率  | 金額     | 増減率  |
| 種籾・除草<br>剤・肥料・農<br>薬代込み | 個人農家  | 89,461 | △1.0 | 90,570    | △4.4 | 94,903     | △0.3 | 86,227 | △0.0 |
|                         | 生産組織等 | 93,212 | 1.8  | 103,935   | △3.3 | 92,103     | 1.1  | 89,570 | 3.3  |
| 種籾・除草<br>剤・肥料・農<br>薬代別  | 個人農家  | 67,687 | △0.9 | 76,022    | △2.1 | 72,505     | △0.6 | 62,772 | △0.8 |
|                         | 生産組織等 | 69,675 | △0.4 | 81,260    | △0.7 | 72,509     | △2.6 | 63,281 | 0.1  |

図4 地域別の全面農作業受託料金(個人農家)



## (2)オペレーター賃金(表 8)

オペレーターの賃金は、「トラクター」、「田植機」、「コンバイン」の各オペレーターの純然たる労働賃金のみを1時間および1日(8時間)あたりで調査し、さらに通勤地帯別に把握した。

### ① 全国平均

1時間あたりのオペレーター賃金は、「トラクター」が1,401円(前年比1.4%下落)、「田植機」が1,388円(同1.4%下落)、「コンバイン」が1,522円(同0.6%上昇)である。

1日あたりの賃金では、「トラクター」が1万1,042円(同0.2%下落)、「田植機」が1万911円(同0.1%下落)、「コンバイン」が1万2,054円(同1.0%上昇)である。

### ② 通勤地帯別

通勤地帯別の「コンバイン」の1日あたりのオペレーター賃金は、大都市通勤地帯周辺が1万4,458円(前年比5.3%上昇)、中小都市通勤地帯周辺が1万2,421円(同1.1%上昇)、農山漁村地帯は1万1,467円(同0.1%下落)である。

表8 オペレーター賃金(通勤地帯別)

単位:円、%

|             |              |        | 全国平均   | 大都市通勤地帯<br>周辺 | 中小都市通勤地帯<br>周辺 | 農山漁村地帯<br>周辺 |
|-------------|--------------|--------|--------|---------------|----------------|--------------|
| トラクター       | 1時間あたり<br>料金 | 平成28年  | 1,401  | 1,606         | 1,467          | 1,337        |
|             |              | 平成27年  | 1,420  | 1,632         | 1,470          | 1,360        |
|             |              | 増減率    | △1.4   | △1.6          | △0.2           | △1.7         |
| 1日あたり<br>料金 | 平成28年        | 11,042 | 12,427 | 11,372        | 10,649         |              |
|             | 平成27年        | 11,062 | 12,389 | 11,303        | 10,717         |              |
|             | 増減率          | △0.2   | 0.3    | 0.6           | △0.6           |              |
| 田植機         | 1時間あたり<br>料金 | 平成28年  | 1,388  | 1,523         | 1,484          | 1,325        |
|             |              | 平成27年  | 1,408  | 1,631         | 1,476          | 1,337        |
|             |              | 増減率    | △1.4   | △6.6          | 0.5            | △0.9         |
| 1日あたり<br>料金 | 平成28年        | 10,911 | 12,049 | 11,337        | 10,522         |              |
|             | 平成27年        | 10,926 | 12,206 | 11,269        | 10,540         |              |
|             | 増減率          | △0.1   | △1.3   | 0.6           | △0.2           |              |
| コンバイン       | 1時間あたり<br>料金 | 平成28年  | 1,522  | 1,815         | 1,573          | 1,448        |
|             |              | 平成27年  | 1,513  | 1,801         | 1,560          | 1,443        |
|             |              | 増減率    | 0.6    | 0.8           | 0.8            | 0.3          |
| 1日あたり<br>料金 | 平成28年        | 12,054 | 14,458 | 12,421        | 11,467         |              |
|             | 平成27年        | 11,933 | 13,734 | 12,283        | 11,475         |              |
|             | 増減率          | 1.0    | 5.3    | 1.1           | △0.1           |              |

### (3)一般的な農業臨時雇賃金等

#### a. 農業臨時雇賃金の水準

農業臨時雇賃金は、農作業について臨時的に雇われる者（6ヶ月以上の年雇、1ヶ月以上6ヶ月未満の季節雇を除く）に支払われる賃金であり、1日当たりの「現金支払額」および賄いなど現金以外で支払われる「その他の費用」とその合計の「支払総額」を調査した。

#### ① 1日あたりの支払総額(表9、図5、図6)

##### ア. 全国平均

農業臨時雇の全国平均は、農作業一般「専門作業」の「男」が1日あたり9,116円（前年比0.8%上昇）、「女」が8,005円（同1.2%上昇）であり、「一般・軽作業」の「男」は7,193円（同0.7%上昇）、「女」が6,756円（同1.2%上昇）である。また、水稻の「機械作業補助」は、「男」が7,758円（同0.1%上昇）、「女」は7,118円（同0.8%上昇）となり、果樹の「専門作業」は、「男」が1万522円（同1.1%上昇）、「女」が1万134円（同1.5%上昇）である。

## イ. 男女別

男女別の農作業一般「専門作業」では、「男」の「100」に対して、「女」は「88」、「一般・軽作業」では、「男」の「100」に対し、「女」は「94」となった。果樹の「専門作業」では、「男」の「100」に対し、「女」は「96」である。

## ウ. 通勤地帯別

通勤地帯別の農作業一般「専門作業」の「男」は、大都市通勤地帯周辺が1万272円（前年比1.8%上昇）、中小都市通勤地帯周辺が9,446円（同2.2%下落）、農山漁村地帯が8,832円（同1.1%上昇）で、大都市を「100」とすると中小都市は「89」、農山漁村は「86」である。農作業一般「専門作業」の「女」では、大都市を「100」とすると、順に「96」と「90」である。また、果樹の「専門作業」の「男」では、大都市通勤地帯周辺が1万010円（同0.4%下落）、中小都市通勤地帯周辺が1万868円（同0.9%上昇）、農山漁村地帯が1万415円（同1.4%上昇）で、大都市を「100」とすると中小都市は「109」、農山漁村は「104」である。

## エ. 地域ブロック別

農作業一般「専門作業・男」の地域ブロック別料金は、「近畿」が最も高く、次いで「東海」の順となっている。

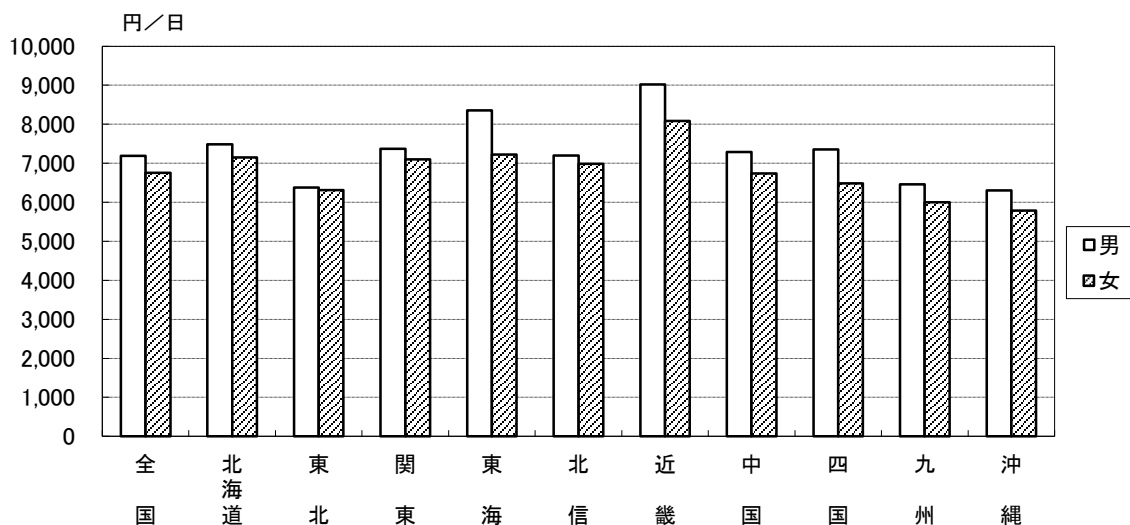


表9 農業臨時雇賃金(1日当たり支払総額)

単位:円、%

|   |                  |                       | 全 国 平 均          | 大 都 市 通 勤 地 帯<br>周 辺 | 中 小 都 市 通 勤 地 帯<br>周 辺 | 農 山 漁 村 地 帯 |        |        |
|---|------------------|-----------------------|------------------|----------------------|------------------------|-------------|--------|--------|
| 1<br>日<br>あ<br>た<br>り<br>支<br>払<br>総<br>額 | 男                | 農<br>作<br>業<br>一<br>般 | 専 門 作 業          | 平成 28 年<br>9,116     | 10,272                 | 9,116       | 8,832  |        |
|   |                  |                       |                  | 平成 27 年<br>9,044     | 10,086                 | 9,316       | 8,736  |        |
|   |                  |                       |                  | 増 減 率<br>0.8         | 1.8                    | △ 2.2       | 1.1    |        |
|   |                  |                       | 一 般・<br>軽 作 業    | 平成 28 年<br>7,193     | 7,630                  | 7,248       | 7,097  |        |
|   |                  |                       |                  | 平成 27 年<br>7,140     | 7,609                  | 7,261       | 7,017  |        |
|   |                  |                       |                  | 増 減 率<br>0.7         | 0.3                    | △ 0.2       | 1.1    |        |
|   |                  |                       | 水 稻              | 機 械 作 業<br>補 助       | 平成 28 年<br>7,758       | 9,176       | 7,624  | 7,536  |
|   |                  |                       |                  | 平成 27 年<br>7,748     | 9,191                  | 7,675       | 7,507  |        |
|   |                  |                       |                  | 増 減 率<br>0.1         | △ 0.2                  | △ 0.7       | 0.4    |        |
|   |                  |                       | 果 樹              | 専 門 作 業              | 平成 28 年<br>10,522      | 10,010      | 10,868 | 10,415 |
|   |                  | 平成 27 年<br>10,411     |                  |                      | 10,051                 | 10,774      | 10,272 |        |
|   |                  | 増 減 率<br>1.1          |                  |                      | △ 0.4                  | 0.9         | 1.4    |        |
|   |                  | 摘 果                   |                  | 平成 28 年<br>6,828     | 7,197                  | 6,789       | 6,781  |        |
|   |                  |                       |                  | 平成 27 年<br>6,804     | 7,176                  | 6,829       | 6,722  |        |
|   |                  |                       |                  | 増 減 率<br>0.4         | 0.3                    | △ 0.6       | 0.9    |        |
|   |                  | 収 穫                   | 平成 28 年<br>6,898 | 7,256                | 6,798                  | 6,881       |        |        |
|   |                  |                       | 平成 27 年<br>6,873 | 7,339                | 6,788                  | 6,835       |        |        |
|   |                  |                       | 増 減 率<br>0.4     | △ 1.1                | 0.2                    | 0.7         |        |        |
|   |                  | 選 果                   | 平成 28 年<br>6,655 | 7,041                | 6,506                  | 6,662       |        |        |
|   |                  |                       | 平成 27 年<br>6,617 | 7,170                | 6,496                  | 6,586       |        |        |
|   | 増 減 率<br>0.6     |                       | △ 1.8            | 0.2                  | 1.1                    |             |        |        |
|   | 女                | 農<br>作<br>業<br>一<br>般 | 専 門 作 業          | 平成 28 年<br>8,005     | 8,645                  | 8,281       | 7,795  |        |
|   |                  |                       | 平成 27 年<br>7,907 | 8,600                | 8,109                  | 7,717       |        |        |
|   |                  |                       | 増 減 率<br>1.2     | 0.5                  | 2.1                    | 1.0         |        |        |
|   |                  | 一 般・<br>軽 作 業         | 平成 28 年<br>6,756 | 7,033                | 6,883                  | 6,665       |        |        |
|   |                  |                       | 平成 27 年<br>6,679 | 7,003                | 6,820                  | 6,580       |        |        |
|   |                  |                       | 増 減 率<br>1.2     | 0.4                  | 0.9                    | 1.3         |        |        |
|   |                  | 水 稻                   | 機 械 作 業<br>補 助   | 平成 28 年<br>7,118     | 8,103                  | 7,215       | 6,913  |        |
|   |                  |                       | 平成 27 年<br>7,059 | 8,051                | 7,152                  | 6,850       |        |        |
|   |                  |                       | 増 減 率<br>0.8     | 0.7                  | 0.9                    | 0.9         |        |        |
|   |                  | 果 樹                   | 専 門 作 業          | 平成 28 年<br>10,134    | 10,118                 | 10,745      | 9,716  |        |
|   | 平成 27 年<br>9,986 |                       |                  | 10,259               | 10,674                 | 9,480       |        |        |
|   | 増 減 率<br>1.5     |                       |                  | △ 1.4                | 0.7                    | 2.5         |        |        |
|   | 摘 果              |                       | 平成 28 年<br>6,383 | 6,837                | 6,378                  | 6,293       |        |        |
|   |                  |                       | 平成 27 年<br>6,386 | 6,880                | 6,391                  | 6,285       |        |        |
|   |                  |                       | 増 減 率<br>△ 0.1   | △ 0.6                | △ 0.2                  | 0.1         |        |        |
|   | 収 穫              | 平成 28 年<br>6,433      | 7,036            | 6,414                | 6,339                  |             |        |        |
|   |                  | 平成 27 年<br>6,404      | 7,131            | 6,430                | 6,277                  |             |        |        |
|   |                  | 増 減 率<br>0.5          | △ 1.3            | △ 0.3                | 1.0                    |             |        |        |
|   | 選 果              | 平成 28 年<br>6,227      | 6,717            | 6,145                | 6,180                  |             |        |        |
|   |                  | 平成 27 年<br>6,231      | 6,811            | 6,228                | 6,133                  |             |        |        |
|   |                  | 増 減 率<br>△ 0.1        | △ 1.4            | △ 1.3                | 0.8                    |             |        |        |

図5 農業臨時雇賃金の農作業一般・専門作業の1日あたり支払い総額

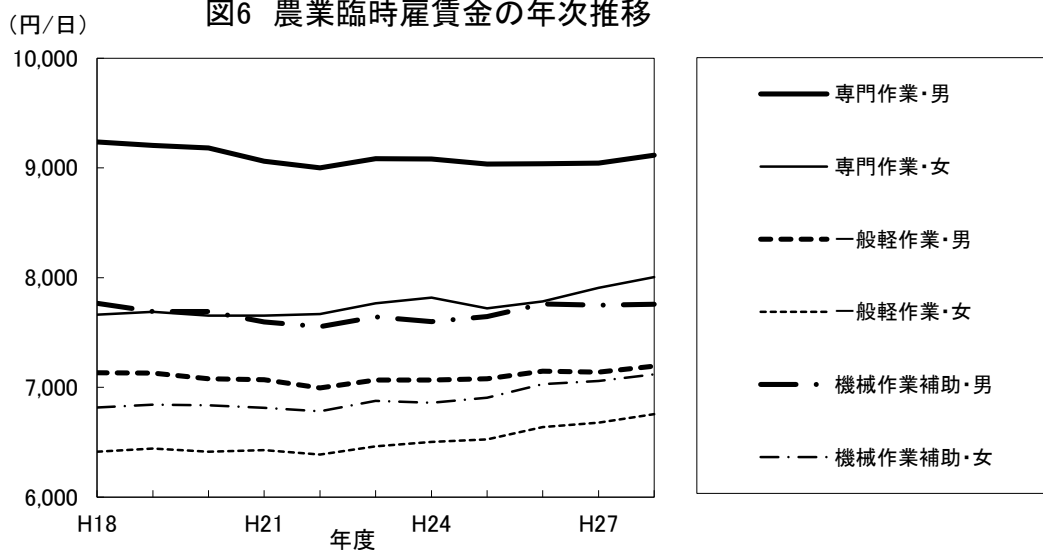


### オ. 年次推移

農業臨時雇賃金（1日あたり支払総額、全国平均）の年次推移について、農作業一般の「専門作業・男」は、平成18年を最高に下落し横ばい傾向にあったが、平成28年はやや上昇した。「専門作業・女」は年々上昇傾向にあり、平成28年は最高額となった。

「一般軽作業・男」は平成22年を底に横ばいで推移してきたが、平成26年以降は上昇し、平成28年は最高額となった。「一般軽作業・女」も、平成23年以降上昇に転じ、平成28年は最高額となった。

図6 農業臨時雇賃金の年次推移



## ② 1日あたりの現金支払額(表10、図7)

### ア. 全国平均

農業臨時雇賃金の現金支払額は、農作業一般「専門作業」の「男」は1日あたり8,953円(前年比0.9%上昇)、「女」は7,868円(同1.4%上昇)である。「一般・軽作業」は、「男」が7,075円(同0.8%上昇)、「女」が6,643円(同1.3%上昇)となっている。

また、水稻の「機械作業補助」では、「男」が7,636円(同0.2%上昇)、「女」が7,003円(同1.0%上昇)である。果樹の作業では、「専門作業」の「男」が1万391円(同1.0%上昇)、「女」が10,034円(同1.5%上昇)、「収穫作業」では「男」が6,803円(同0.4%上昇)、「女」が6,336円(同0.5%上昇)である。

### イ. 男女別

農作業一般「専門作業」を男女別でみると、「男」の「100」に対し、「女」は「88」、「一般・軽作業」では、「男」の「100」に対し、「女」は「94」であり、近年男女の差が縮まっている。

### ウ. 通勤地帯別

通勤地帯別での「一般・軽作業」の「男」は、大都市通勤地帯周辺が7,511円(前年比0.6%上昇)、中小都市通勤地帯周辺は7,158円(同0.0%)、農山漁村地帯は6,969円(同1.2%上昇)である。

一方、「女」は、大都市通勤地帯周辺が6,945円(同0.9%上昇)、中小都市通勤地帯周辺が6,795円(同1.0%上昇)、農山漁村地帯が6,537円(同1.3%上昇)である。

### エ. 地域ブロック別

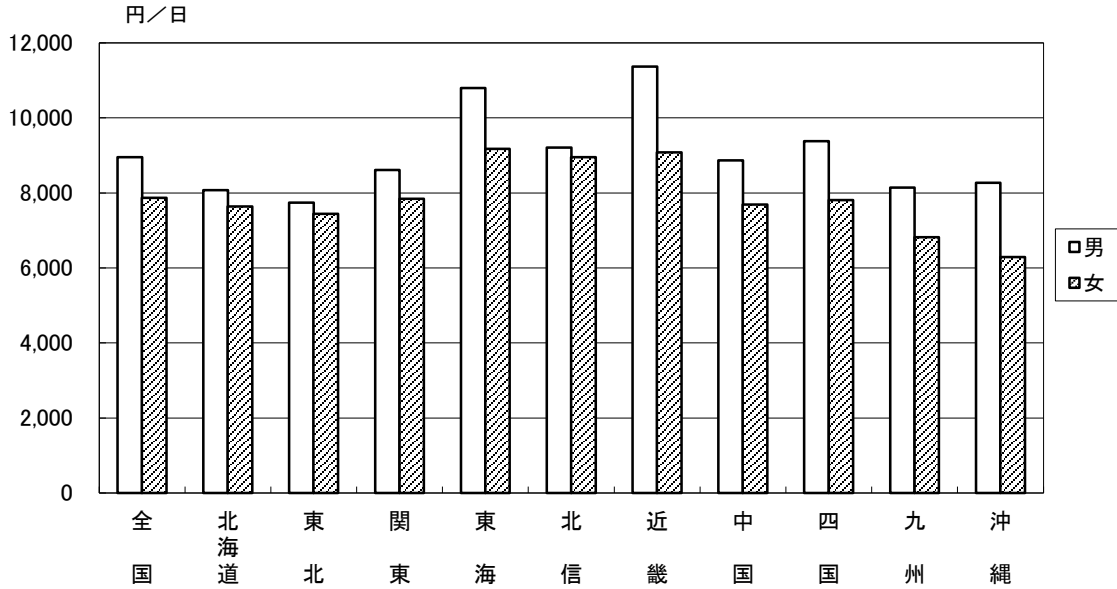
農作業一般「専門作業」の「男」を地域ブロック別にみると、「近畿」が最も高く、次いで「東海」、「四国」の順となっている。

表10 農業臨時雇賃金(1日あたり現金支払額とその他費用)

単位:円、%

|   |  |                                      |  | 全 国 平 均  |  | 大 都 市 通 勤 地 帯 周 辺 |           | 中 小 都 市 通 勤 地 帯 周 辺 |           | 農 山 漁 村 地 帯 |           |        |        |     |
|---|--|--------------------------------------|--|--|--|-------------------|-----------|---------------------|-----------|-------------|-----------|--------|--------|-----|
|   |  |                                      |  | 現 金 支 払 額                                      | そ の 他 費 用                                      | 現 金 支 払 額         | そ の 他 費 用 | 現 金 支 払 額           | そ の 他 費 用 | 現 金 支 払 額   | そ の 他 費 用 |        |        |     |
| 1<br>日<br>あ<br>た<br>り<br>現<br>金<br>支<br>払<br>額<br>・<br>そ<br>の<br>他<br>の<br>費<br>用 | 男  | 農<br>作<br>業<br>一<br>般                | 農<br>業<br>一<br>般<br>専<br>門<br>作<br>業           | 平成28年  | 8,953  | 790               | 10,072    | 965                 | 9,155     | 834         | 8,666     | 747    |        |     |
|   |  |                                      |  | 平成27年  | 8,876  | 789               | 9,839     | 929                 | 9,167     | 822         | 8,577     | 744    |        |     |
|   |  |                                      |  | 増減率  | 0.9  | 0.2               | 2.4       | 3.8                 | △0.1      | 1.4         | 1.0       | 0.4    |        |     |
|   |  |                                      | 農<br>業<br>一<br>般<br>一<br>般<br>・<br>軽<br>作<br>業 | 農<br>業<br>一<br>般<br>一<br>般<br>・<br>軽<br>作<br>業 | 平成28年  | 7,075             | 741       | 7,511               | 789       | 7,158       | 716       | 6,969  | 740    |     |
|   |  |                                      |  | 平成27年  | 7,016  | 719               | 7,466     | 753                 | 7,160     | 706         | 6,888     | 717    |        |     |
|   |  |                                      |  | 増減率  | 0.8  | 3.0               | 0.6       | 4.8                 | △0.0      | 1.4         | 1.2       | 3.3    |        |     |
|   |  |                                      | 水<br>稻   | 機<br>械<br>作<br>業<br>補<br>助                     | 水<br>稻<br>機<br>械<br>作<br>業<br>補<br>助           | 平成28年             | 7,636     | 640                 | 9,046     | 692         | 7,506     | 673    | 7,413  | 619 |
|   |  |                                      |  |  | 平成27年  | 7,617             | 644       | 9,042               | 705       | 7,557       | 646       | 7,374  | 632    |     |
|   |  |                                      |  |  | 増減率  | 0.2               | △0.6      | 0.0                 | △1.9      | △0.7        | 4.1       | 0.5    | △2.0   |     |
|   |  |                                      | 果<br>樹   | 農<br>業<br>一<br>般<br>専<br>門<br>作<br>業           | 果<br>樹<br>農<br>業<br>一<br>般<br>専<br>門<br>作<br>業 | 平成28年             | 10,391    | 752                 | 9,912     | 590         | 10,772    | 615    | 10,258 | 844 |
|   |  |                                      |  |  | 平成27年  | 10,287            | 699       | 9,917               | 717       | 10,682      | 592       | 10,132 | 746    |     |
|   |  |                                      |  |  | 増減率  | 1.0               | 7.6       | △0.1                | △17.7     | 0.8         | 3.9       | 1.2    | 13.2   |     |
|   |  | 摘<br>果                               |  | 果<br>樹<br>摘<br>果                               | 平成28年  | 6,723             | 583       | 7,104               | 670       | 6,671       | 598       | 6,679  | 563    |     |
|   |  |                                      |  | 平成27年  | 6,694  | 594               | 7,049     | 783                 | 6,709     | 578         | 6,622     | 571    |        |     |
|   |  |                                      |  | 増減率  | 0.4  | △1.8              | 0.8       | △14.5               | △0.6      | 3.5         | 0.9       | △1.3   |        |     |
|   |  | 収<br>穫                               |  | 果<br>樹<br>収<br>穫                               | 平成28年  | 6,803             | 585       | 7,157               | 642       | 6,694       | 643       | 6,791  | 552    |     |
|   |  |                                      |  | 平成27年  | 6,773  | 590               | 7,202     | 743                 | 6,685     | 608         | 6,742     | 556    |        |     |
|   |  |                                      |  | 増減率  | 0.4  | △0.9              | △0.6      | △13.6               | 0.1       | 5.8         | 0.7       | △0.7   |        |     |
|   |  | 選<br>果                               | 果<br>樹<br>選<br>果                               | 平成28年  | 6,574  | 531               | 7,027     | 200                 | 6,418     | 617         | 6,572     | 521    |        |     |
|   |  |                                      | 平成27年  | 6,531  | 545  | 7,101             | 600       | 6,411               | 585       | 6,498       | 525       |        |        |     |
|   |  |                                      | 増減率  | 0.7  | △2.6   | △1.0              | △66.7     | 0.1                 | 5.4       | 1.1         | △0.7      |        |        |     |
|   |  | 女                                    | 農<br>作<br>業<br>一<br>般                          | 農<br>業<br>一<br>般<br>専<br>門<br>作<br>業           | 平成28年  | 7,868             | 730       | 8,520               | 663       | 8,175       | 665       | 7,644  | 760    |     |
|   |  |                                      |  | 平成27年  | 7,759  | 759               | 8,402     | 727                 | 7,995     | 688         | 7,564     | 790    |        |     |
|   |  |                                      |  | 増減率  | 1.4  | △3.9              | 1.4       | △8.8                | 2.3       | △3.4        | 1.1       | △3.7   |        |     |
|   | 農<br>業<br>一<br>般<br>一<br>般<br>・<br>軽<br>作<br>業 |                                      | 農<br>業<br>一<br>般<br>一<br>般<br>・<br>軽<br>作<br>業 | 平成28年  | 6,643  | 734               | 6,945     | 672                 | 6,795     | 706         | 6,537     | 749    |        |     |
|   |  |                                      | 平成27年  | 6,558  | 718  | 6,882             | 662       | 6,726               | 684       | 6,450       | 736       |        |        |     |
|   |  |                                      | 増減率  | 1.3  | 2.2  | 0.9               | 1.6       | 1.0                 | 3.1       | 1.3         | 1.8       |        |        |     |
|   | 水<br>稻   |                                      | 機<br>械<br>作<br>業<br>補<br>助                     | 水<br>稻<br>機<br>械<br>作<br>業<br>補<br>助           | 平成28年  | 7,003             | 628       | 8,025               | 627       | 7,096       | 651       | 6,793  | 619    |     |
|   |  |                                      |  | 平成27年  | 6,933  | 644               | 7,937     | 713                 | 7,035     | 632         | 6,719     | 638    |        |     |
|   |  |                                      |  | 増減率  | 1.0  | △2.4              | 1.1       | △12.0               | 0.9       | 3.0         | 1.1       | △3.0   |        |     |
|   | 果<br>樹   | 農<br>業<br>一<br>般<br>専<br>門<br>作<br>業 | 果<br>樹<br>農<br>業<br>一<br>般<br>専<br>門<br>作<br>業 | 平成28年  | 10,034   | 665               | 10,034    | 533                 | 10,675    | 703         | 9,592     | 672    |        |     |
|   |  |                                      | 平成27年  | 9,883  | 693  | 10,119            | 700       | 10,617              | 640       | 9,355       | 709       |        |        |     |
|   |  |                                      | 増減率  | 1.5  | △4.0   | △0.8              | △23.8     | 0.6                 | 9.9       | 2.5         | △5.3      |        |        |     |
|   |  | 摘<br>果                               | 果<br>樹<br>摘<br>果                               | 平成28年  | 6,279  | 579               | 6,739     | 642                 | 6,282     | 548         | 6,184     | 583    |        |     |
|   |  |                                      | 平成27年  | 6,282  | 587  | 6,747             | 743       | 6,300               | 526       | 6,179       | 585       |        |        |     |
|   |  |                                      | 増減率  | △0.0   | △1.4   | △0.1              | △13.6     | △0.3                | 4.3       | 0.1         | △0.4      |        |        |     |
|   |  | 収<br>穫                               | 果<br>樹<br>収<br>穫                               | 平成28年  | 6,336  | 568               | 6,940     | 642                 | 6,329     | 557         | 6,236     | 561    |        |     |
|   |  |                                      | 平成27年  | 6,302  | 581  | 6,995             | 743       | 6,346               | 530       | 6,173       | 573       |        |        |     |
|   |  |                                      | 増減率  | 0.5  | △2.2   | △0.8              | △13.6     | △0.3                | 5.1       | 1.0         | △2.0      |        |        |     |
|   | 選<br>果   | 果<br>樹<br>選<br>果                     | 平成28年  | 6,144  | 522  | 6,687             | 300       | 6,061               | 565       | 6,087       | 527       |        |        |     |
|   |  | 平成27年                                | 6,140  | 552  | 6,734  | 575               | 6,148     | 536                 | 6,035     | 556         |           |        |        |     |
|   |  | 増減率                                  | 0.1  | △5.4   | △0.7   | △47.8             | △1.4      | 5.4                 | 0.9       | △5.1        |           |        |        |     |

図7 農業臨時雇賃金の専門作業の現金支払額



### ③ 1日あたりの「その他の費用」(表 10)

「その他の費用」は、「現金支払額」以外に要する食事等の賄い評価額、送迎費等の諸費用であるが、「現金支払額」の記入があり、かつ「その他の費用」に有額回答があった市町村の平均を集計した。

#### ア. 有額回答の全国平均

有額回答のあったものについてみると、全国平均では農作業一般「専門作業」の「男」が790円（前年比0.2%上昇）、「女」が730円（同3.9%下落）である。

また、「一般・軽作業」の「男」は741円（同3.0%上昇）、「女」が734円（同2.2%上昇）となっている。

#### イ. 男女別

農作業一般「専門作業」の「男」を「100」とすると、「女」は「92」である。また、「一般・軽作業」の「男」を「100」とすると、「女」は「99」である。

**b. 1日あたりの労働時間と1時間あたりの現金支払額(表 11、表 12)**

農業臨時雇いの労働時間については、休憩時間等も含めた1日の労働時間を把握した。

**① 全国平均**

1日あたりの労働時間の全国平均は、男女共ほとんどが8時間労働となり、通勤地帯別にみても、労働時間に格差はほとんど認められない。

**② 1時間あたりの現金支払額**

1時間あたりの現金支払額の全国平均は、農作業一般「専門作業」の「男」が1,131円(前年比1.2%上昇)、「女」が989円(同1.2%上昇)となっている。また、男女の比較では、農作業一般「専門作業」の「男」を「100」とすると、「女」は「87」である。

通勤地帯別の農作業一般「専門作業」の「男」は、大都市通勤地帯周辺が1,287円(前年比2.7%上昇)、農山漁村地帯が1,093円(同1.7%上昇)であり、前者を「100」とすると後者は「85」である。

表11 農業臨時雇の1日あたり労働時間

単位：時間、%

|  |        |                            |                            | 全国平均  | 大都市通勤地帯<br>周辺 | 中小都市通勤地帯<br>周辺 | 農山漁村地帯 |      |
|--|--------|----------------------------|----------------------------|-------|---------------|----------------|--------|------|
| 1<br>日<br>あ<br>た<br>り<br>の<br>働<br>き<br>時<br>間 | 男      | 農<br>作<br>業<br>一<br>般      | 専<br>門<br>作<br>業           | 平成28年 | 7.9           | 7.8            | 7.9    | 7.9  |
|  |        |                            |                            | 平成27年 | 7.9           | 7.9            | 7.9    | 8.0  |
|  |        |                            |                            | 増減率   | △0.3          | △0.3           | 0.6    | △0.7 |
|  |        | 一<br>般<br>・<br>軽<br>作<br>業 | 平成28年                      | 7.9   | 7.7           | 8.0            | 7.9    |      |
|  |        |                            | 平成27年                      | 8.0   | 7.7           | 7.9            | 8.0    |      |
|  |        |                            | 増減率                        | △0.3  | △0.5          | 0.4            | △0.5   |      |
|  |        | 水<br>稲                     | 機<br>械<br>作<br>業<br>補<br>助 | 平成28年 | 7.9           | 7.8            | 7.9    | 7.9  |
|  |        |                            |                            | 平成27年 | 8.0           | 8.0            | 7.9    | 8.0  |
|  |        |                            |                            | 増減率   | △1.1          | △1.4           | △0.5   | △1.2 |
|  |        | 果<br>樹                     | 専<br>門<br>作<br>業           | 平成28年 | 7.9           | 7.9            | 7.9    | 7.8  |
|  |        |                            |                            | 平成27年 | 7.9           | 7.9            | 7.9    | 7.8  |
|  |        |                            |                            | 増減率   | △0.2          | △0.3           | △0.2   | △0.2 |
|  | 摘<br>果 |                            | 平成28年                      | 7.9   | 7.9           | 7.9            | 7.9    |      |
|  |        |                            | 平成27年                      | 7.9   | 7.9           | 7.9            | 7.9    |      |
|  |        |                            | 増減率                        | △0.2  | △0.3          | 0.1            | △0.4   |      |
|  | 収<br>穫 |                            | 平成28年                      | 7.9   | 7.8           | 7.8            | 7.9    |      |
|  |        |                            | 平成27年                      | 7.9   | 7.8           | 7.8            | 8.0    |      |
|  |        |                            | 増減率                        | △0.6  | △0.2          | 0.4            | △1.1   |      |
|  | 選<br>果 | 平成28年                      | 7.8                        | 7.9   | 7.6           | 7.8            |        |      |
|  |        | 平成27年                      | 7.8                        | 7.8   | 7.6           | 7.9            |        |      |
|  |        | 増減率                        | △0.7                       | 0.1   | △0.6          | △0.8           |        |      |
|  | 女      | 農<br>作<br>業<br>一<br>般      | 専<br>門<br>作<br>業           | 平成28年 | 8.0           | 7.8            | 7.9    | 8.0  |
|  |        |                            |                            | 平成27年 | 7.9           | 7.9            | 7.9    | 8.0  |
|  |        |                            |                            | 増減率   | 0.2           | △0.2           | 0.7    | 0.0  |
| 一<br>般<br>・<br>軽<br>作<br>業                     |        | 平成28年                      | 7.9                        | 7.7   | 8.0           | 8.0            |        |      |
|  |        | 平成27年                      | 7.9                        | 7.7   | 7.9           | 8.0            |        |      |
|  |        | 増減率                        | △0.1                       | △0.8  | 0.5           | △0.2           |        |      |
| 水<br>稲   |        | 機<br>械<br>作<br>業<br>補<br>助 | 平成28年                      | 8.0   | 8.0           | 7.9            | 8.0    |      |
|  |        |                            | 平成27年                      | 8.0   | 7.9           | 7.9            | 8.0    |      |
|  |        |                            | 増減率                        | 0.0   | 0.1           | 0.4            | △0.1   |      |
| 果<br>樹   |        | 専<br>門<br>作<br>業           | 平成28年                      | 7.8   | 7.9           | 7.9            | 7.8    |      |
|  |        |                            | 平成27年                      | 7.9   | 8.0           | 7.9            | 7.8    |      |
|  |        |                            | 増減率                        | △0.1  | △0.7          | △0.3           | 0.2    |      |
|  | 摘<br>果 | 平成28年                      | 7.9                        | 7.8   | 7.8           | 7.9            |        |      |
|  |        | 平成27年                      | 7.9                        | 7.8   | 7.8           | 7.9            |        |      |
|  |        | 増減率                        | △0.2                       | △0.2  | 0.1           | △0.3           |        |      |
|  | 収<br>穫 | 平成28年                      | 7.9                        | 7.8   | 7.8           | 7.9            |        |      |
|  |        | 平成27年                      | 7.9                        | 7.8   | 7.8           | 8.0            |        |      |
|  |        | 増減率                        | △0.4                       | △0.1  | △0.1          | △0.6           |        |      |
| 選<br>果   | 平成28年  | 7.8                        | 7.8                        | 7.6   | 7.8           |                |        |      |
|  | 平成27年  | 7.8                        | 7.8                        | 7.7   | 7.9           |                |        |      |
|  | 増減率    | △0.9                       | 0.0                        | △1.4  | △0.8          |                |        |      |

表12 農業臨時雇賃金(1時間あたり現金支払額)

単位:円, %

|   |                       |                            |                            | 全国平均  | 大都市通勤地帯<br>周辺 | 中小都市通勤地帯<br>周辺 | 農山漁村地帯 |       |
|---|-----------------------|----------------------------|----------------------------|-------|---------------|----------------|--------|-------|
| 1<br>時<br>間<br>あ<br>た<br>り<br><br>現<br>金<br>支<br>払<br>額 | 男                     | 農<br>作<br>業<br>一<br>般      | 農<br>作<br>業<br>一<br>般      | 平成28年 | 1,131         | 1,287          | 1,156  | 1,093 |
|   |                       |                            |                            | 平成27年 | 1,118         | 1,253          | 1,164  | 1,074 |
|   |                       |                            |                            | 増減率   | 1.2           | 2.7            | △ 0.7  | 1.7   |
|   |                       | 農<br>作<br>業<br>一<br>般      | 一<br>般<br>・<br>軽<br>作<br>業 | 平成28年 | 893           | 975            | 899    | 877   |
|   |                       |                            |                            | 平成27年 | 883           | 964            | 903    | 862   |
|   |                       |                            |                            | 増減率   | 1.1           | 1.2            | △ 0.4  | 1.7   |
|   |                       | 水<br>稲                     | 機<br>械<br>作<br>業<br>補<br>助 | 平成28年 | 967           | 1,152          | 954    | 937   |
|   |                       |                            |                            | 平成27年 | 955           | 1,135          | 956    | 920   |
|   |                       |                            |                            | 増減率   | 1.3           | 1.5            | △ 0.2  | 1.8   |
|   | 女                     | 農<br>作<br>業<br>一<br>般      | 農<br>作<br>業<br>一<br>般      | 平成28年 | 1,323         | 1,253          | 1,367  | 1,311 |
|   |                       |                            |                            | 平成27年 | 1,307         | 1,249          | 1,353  | 1,292 |
|   |                       |                            |                            | 増減率   | 1.2           | 0.3            | 1.0    | 1.4   |
|   |                       | 果<br>樹                     | 摘<br>果                     | 平成28年 | 854           | 903            | 849    | 847   |
|   |                       |                            |                            | 平成27年 | 848           | 893            | 855    | 836   |
|   |                       |                            |                            | 増減率   | 0.7           | 1.1            | △ 0.6  | 1.2   |
|   |                       | 果<br>樹                     | 収<br>穫                     | 平成28年 | 866           | 914            | 856    | 862   |
|   |                       |                            |                            | 平成27年 | 857           | 918            | 858    | 847   |
|   |                       |                            |                            | 増減率   | 1.1           | △ 0.5          | △ 0.2  | 1.8   |
|   | 果<br>樹                | 選<br>果                     | 平成28年                      | 845   | 895           | 845            | 837    |       |
|   |                       |                            | 平成27年                      | 834   | 905           | 839            | 821    |       |
|   |                       |                            | 増減率                        | 1.3   | △ 1.1         | 0.7            | 2.0    |       |
| 女   | 農<br>作<br>業<br>一<br>般 | 農<br>作<br>業<br>一<br>般      | 平成28年                      | 989   | 1,087         | 1,031          | 958    |       |
|   |                       |                            | 平成27年                      | 978   | 1,069         | 1,016          | 949    |       |
|   |                       |                            | 増減率                        | 1.2   | 1.6           | 1.5            | 1.0    |       |
|   | 農<br>作<br>業<br>一<br>般 | 一<br>般<br>・<br>軽<br>作<br>業 | 平成28年                      | 838   | 907           | 854            | 821    |       |
|   |                       |                            | 平成27年                      | 826   | 892           | 850            | 808    |       |
|   |                       |                            | 増減率                        | 1.4   | 1.7           | 0.5            | 1.5    |       |
|   | 水<br>稲                | 機<br>械<br>作<br>業<br>補<br>助 | 平成28年                      | 879   | 1,009         | 893            | 851    |       |
|   |                       |                            | 平成27年                      | 870   | 999           | 889            | 841    |       |
|   |                       |                            | 増減率                        | 1.0   | 1.1           | 0.5            | 1.2    |       |
| 女   | 農<br>作<br>業<br>一<br>般 | 農<br>作<br>業<br>一<br>般      | 平成28年                      | 1,279 | 1,263         | 1,350          | 1,233  |       |
|   |                       |                            | 平成27年                      | 1,259 | 1,265         | 1,339          | 1,204  |       |
|   |                       |                            | 増減率                        | 1.6   | △ 0.2         | 0.8            | 2.4    |       |
|   | 果<br>樹                | 摘<br>果                     | 平成28年                      | 800   | 869           | 800            | 785    |       |
|   |                       |                            | 平成27年                      | 799   | 868           | 804            | 782    |       |
|   |                       |                            | 増減率                        | 0.1   | 0.1           | △ 0.4          | 0.4    |       |
|   | 果<br>樹                | 収<br>穫                     | 平成28年                      | 804   | 889           | 810            | 788    |       |
|   |                       |                            | 平成27年                      | 797   | 895           | 812            | 775    |       |
|   |                       |                            | 増減率                        | 1.0   | △ 0.7         | △ 0.2          | 1.6    |       |
| 果<br>樹  | 選<br>果                | 平成28年                      | 791                        | 861   | 797           | 777            |        |       |
|   |                       | 平成27年                      | 784                        | 867   | 797           | 764            |        |       |
|   |                       | 増減率                        | 1.0                        | △ 0.7 | △ 0.0         | 1.7            |        |       |



#### (4) 農作業受託料金・農業臨時雇賃金等の標準(協定)(図8、図9)

a. 農作業受託料金または農業臨時雇賃金等の「標準(協定)」を定めている市町村数  
農作業受託料金または農業臨時雇賃金等の「標準(協定)」を定めている市町村数は、回答した1,560地区のうち64%にあたる993地区である。

#### b. 「標準(協定)」を定めている機関

「標準(協定)」を定めている機関(複数回答)は、「市町村・農業委員会」が61%と全体の過半数を占めており、次いで「農協」が36%、「生産組織等」が14%の順となっている。

#### c. 定めている「標準賃金・料金(協定)」の内訳

定めている「標準賃金・料金(協定)」の内訳は、「部分農作業料金」が91%、「農作業臨時雇賃金」が33%、「オペレータ賃金」が25%である。

#### d. 「標準(協定)」の遵守状況

「標準(協定)」はほとんどの市町村で守られている。

図8 標準賃金・料金を定めている機関

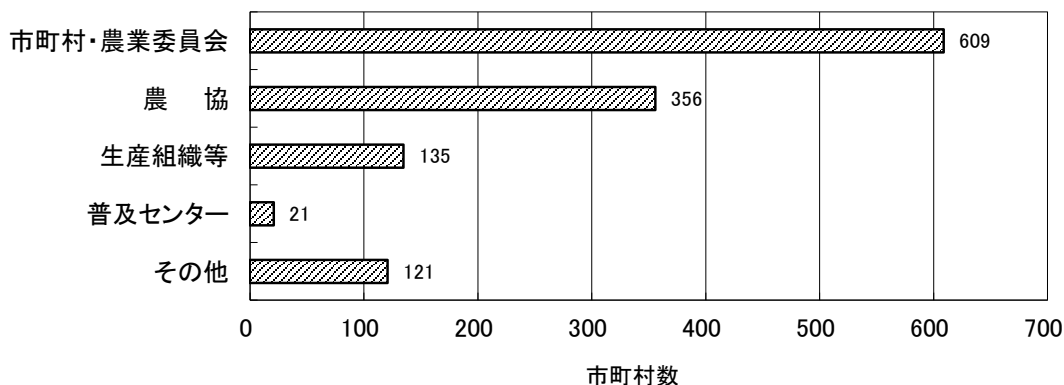
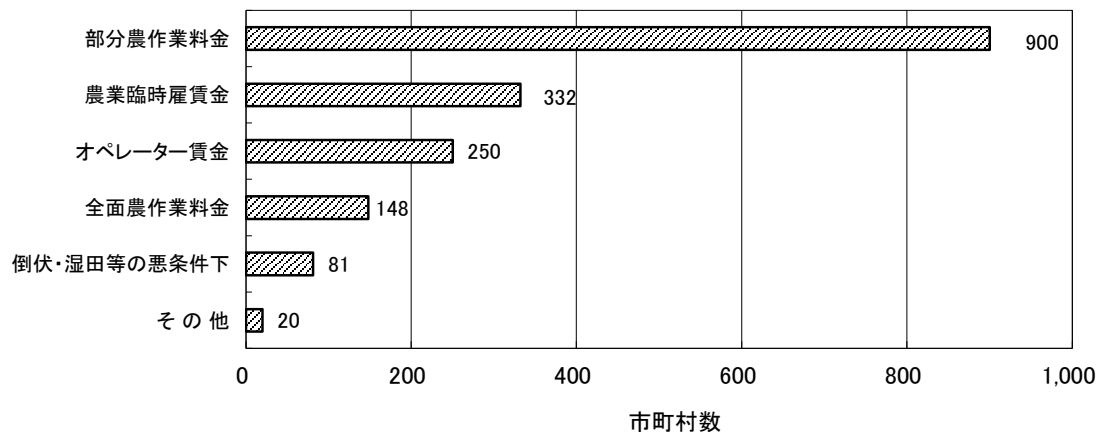


図9 定めている標準賃金・料金の種類



## (5)他産業雇用賃金

### a. 他産業の臨時雇(パート)賃金(表 13)

他産業の臨時雇(パート)賃金における全国平均は、「男」が1日あたり7,129円(前年比1.2%上昇)、「女」が6,680円(同1.5%上昇)である。

通勤地帯別では、大都市通勤地帯周辺では「男」が7,431円(同1.3%上昇)、「女」が7,014円(同1.2%上昇)である。中小都市通勤地帯周辺では、「男」が7,071円(同1.4%上昇)、「女」が6,727円(同1.7%上昇)、農山漁村地帯では、「男」が7,090円(同1.1%上昇)、「女」が6,596円(同1.5%上昇)である。

また、男女別にみると、大都市通勤地帯周辺では「男」の「100」に対し「女」は「94」、農山漁村地帯では「男」の「100」に対して「女」は「93」である。

表13 農外諸賃金の臨時雇(パート)賃金(業種別)

|            |       | 単位: 1日あたり円 |       |       |       |        |       |       |       |       |       |       |       |        |       |
|------------|-------|------------|-------|-------|-------|--------|-------|-------|-------|-------|-------|-------|-------|--------|-------|
|            |       | 平均         |       | 公的勤務  |       | 建設業    |       | 製造業   |       | 卸・小売業 |       | サービス業 |       | シルバー賃金 |       |
|            |       | 男          | 女     | 男     | 女     | 男      | 女     | 男     | 女     | 男     | 女     | 男     | 女     | 男      | 女     |
| 全国平均       | 平成28年 | 7,129      | 6,680 | 6,456 | 6,399 | 9,548  | 8,167 | 7,025 | 6,492 | 6,685 | 6,356 | 6,835 | 6,520 | 6,556  | 6,416 |
|            | 平成27年 | 7,047      | 6,581 | 6,371 | 6,310 | 9,493  | 8,084 | 6,951 | 6,391 | 6,568 | 6,239 | 6,718 | 6,400 | 6,442  | 6,277 |
|            | 増減率   | 1.2        | 1.5   | 1.3   | 1.4   | 0.6    | 1.0   | 1.1   | 1.6   | 1.8   | 1.9   | 1.7   | 1.9   | 1.8    | 2.2   |
| 大都市通勤地帯周辺  | 平成28年 | 7,431      | 7,014 | 6,640 | 6,615 | 10,430 | 9,008 | 7,546 | 6,965 | 7,164 | 6,799 | 7,453 | 7,045 | 6,564  | 6,496 |
|            | 平成27年 | 7,338      | 6,932 | 6,510 | 6,509 | 10,500 | 9,111 | 7,447 | 6,849 | 7,072 | 6,744 | 7,235 | 6,953 | 6,461  | 6,381 |
|            | 増減率   | 1.3        | 1.2   | 2.0   | 1.6   | △0.7   | △1.1  | 1.3   | 1.7   | 1.3   | 0.8   | 3.0   | 1.3   | 1.6    | 1.8   |
| 中小都市通勤地帯周辺 | 平成28年 | 7,071      | 6,727 | 6,491 | 6,465 | 9,179  | 8,082 | 7,085 | 6,629 | 6,756 | 6,486 | 7,006 | 6,689 | 6,621  | 6,508 |
|            | 平成27年 | 6,976      | 6,615 | 6,402 | 6,377 | 9,096  | 7,979 | 7,032 | 6,524 | 6,632 | 6,352 | 6,864 | 6,546 | 6,446  | 6,313 |
|            | 増減率   | 1.4        | 1.7   | 1.4   | 1.4   | 0.9    | 1.3   | 0.8   | 1.6   | 1.9   | 2.1   | 2.1   | 2.2   | 2.7    | 3.1   |
| 農山漁村地帯     | 平成28年 | 7,090      | 6,596 | 6,399 | 6,323 | 9,525  | 8,068 | 6,892 | 6,348 | 6,556 | 6,220 | 6,646 | 6,355 | 6,531  | 6,368 |
|            | 平成27年 | 7,014      | 6,499 | 6,326 | 6,238 | 9,461  | 7,970 | 6,811 | 6,246 | 6,436 | 6,095 | 6,559 | 6,236 | 6,436  | 6,243 |
|            | 増減率   | 1.1        | 1.5   | 1.1   | 1.4   | 0.7    | 1.2   | 1.2   | 1.6   | 1.9   | 2.1   | 1.3   | 1.9   | 1.5    | 2.0   |

業種別の全国平均で最も高いのは、「男」の「建設業」で9,548円(前年比0.6%上昇)である。同「女」も8,167円(同1.0%上昇)で最も高い。一方、「男」で最も低い(「シルバー賃金」除く)のは、「公的勤務」で6,456円(同1.3%上昇)、「女」では「卸・小売業」で6,356円(同1.9%上昇)である。

### b. 他産業の恒常的賃金(表 14)

他産業の恒常的賃金(30歳前後のサラリーマンの年収を1日あたりに換算したものは、全国平均で「男」が1万698円(前年比0.7%上昇)、「女」は8,809円(同0.8%上昇)である。

通勤地帯別に見ると、「男」の大都市通勤地帯は1万2,062円(同0.0%)、農山漁村地帯は、1万268円(同1.1%上昇)、「女」では前者が1万291円(同0.7%上昇)、後者が8,279円(同0.6%上昇)である。

表14 主要産業(農外)の恒常的賃金(通勤地帯別)

単位:1日あたり円, %

|                   |   |       | 全国平均   | 大都市通勤地帯<br>周辺 | 中小都市通勤地帯<br>周辺 | 農山漁村地帯 |
|-------------------|---|-------|--------|---------------|----------------|--------|
| 30<br>歳<br>前<br>後 | 男 | 平成28年 | 10,698 | 12,062        | 11,314         | 10,268 |
|                   |   | 平成27年 | 10,622 | 12,064        | 11,344         | 10,154 |
|                   |   | 増減率   | 0.7    | △ 0.0         | △ 0.3          | 1.1    |
|                   | 女 | 平成28年 | 8,809  | 10,291        | 9,672          | 8,279  |
|                   |   | 平成27年 | 8,739  | 10,224        | 9,597          | 8,226  |
|                   |   | 増減率   | 0.8    | 0.7           | 0.8            | 0.6    |

(6)市町村または地区内ならびに近郊での農外諸賃金(表15)

本調査は、各市町村における農外諸賃金について、大工、左官、土木工、造林、伐出の各賃金について、1日当たりの賃金を調査したものである。

各市町村における農外諸賃金について、職種別の全国平均は、「大工」が1万6,620円(前年比2.5%上昇)で最も高く、次いで「左官」が1万6,511円(同3.0%上昇)、「伐出」が1万3,442円(同1.9%上昇)となり、最も低い「造林」は1万2,591円(同2.9%上昇)である。「大工」を「100」とすると、「造林」は「76」である。

表15 市町村内の農外諸賃金(職種別)

単位:1日あたり円, %

|             |       | 全国平均   | 大都市通勤地帯<br>周辺 | 中小都市通勤地帯<br>周辺 | 農山漁村地帯 |
|-------------|-------|--------|---------------|----------------|--------|
| 大<br>工      | 平成28年 | 16,620 | 18,972        | 16,987         | 16,145 |
|             | 平成27年 | 16,217 | 18,691        | 16,535         | 15,751 |
|             | 増減率   | 2.5    | 1.5           | 2.7            | 2.5    |
| 左<br>官      | 平成28年 | 16,511 | 19,115        | 16,808         | 15,998 |
|             | 平成27年 | 16,024 | 18,349        | 16,332         | 15,559 |
|             | 増減率   | 3.0    | 4.2           | 2.9            | 2.8    |
| 土<br>木<br>工 | 平成28年 | 12,977 | 15,604        | 13,686         | 12,335 |
|             | 平成27年 | 12,498 | 15,035        | 13,352         | 11,839 |
|             | 増減率   | 3.8    | 3.8           | 2.5            | 4.2    |
| 造<br>林      | 平成28年 | 12,591 | 14,761        | 13,503         | 12,161 |
|             | 平成27年 | 12,237 | 14,227        | 13,232         | 11,813 |
|             | 増減率   | 2.9    | 3.8           | 2.1            | 2.9    |
| 伐<br>出      | 平成28年 | 13,442 | 15,335        | 14,243         | 13,095 |
|             | 平成27年 | 13,197 | 14,753        | 13,983         | 12,888 |
|             | 増減率   | 1.9    | 3.9           | 1.9            | 1.6    |

注:平成25年調査より、アルバイト賃金を除く「1日あたりの正規雇用賃金」を記入することを調査票に明記した。

# IV 参 考 表

ブロック別集計表・平成 24 年～28 年

参考表

農作業料金・農業労賃ブロック別集計表(平成24～28年)

単位:円/10a

| 作 業 別           |               | 年度     | 全 国    | 北海道   | 東 北    | 関 東    | 東 海    | 北 信    | 近 畿    | 中 国    | 四 国    | 九 州    | 沖 縄    |     |
|-----------------|---------------|--------|--------|-------|--------|--------|--------|--------|--------|--------|--------|--------|--------|-----|
| 部分農作業受託料金(個人農家) | 育苗<br>(稚苗)    | 円/箱    | 24年    | 661   | 525    | 665    | 692    | 684    | 727    | 625    | 717    | 539    | 588    | -   |
|                 |               |        | 25年    | 662   | 527    | 664    | 702    | 684    | 703    | 655    | 739    | 559    | 586    | 600 |
|                 |               |        | 26年    | 665   | 532    | 664    | 715    | 693    | 712    | 649    | 746    | 556    | 593    | 600 |
|                 |               |        | 27年    | 667   | 533    | 668    | 723    | 682    | 700    | 669    | 729    | 575    | 597    | 600 |
|                 |               |        | 28年    | 669   | 471    | 656    | 723    | 678    | 708    | 675    | 750    | 585    | 599    | 600 |
|                 |               | 箱数/10a | 24年    | 20    | 27     | 23     | 19     | 19     | 20     | 19     | 18     | 19     | 20     | -   |
|                 |               |        | 25年    | 21    | 24     | 23     | 21     | 20     | 20     | 20     | 19     | 20     | 20     | 18  |
|                 |               |        | 26年    | 21    | 25     | 23     | 21     | 20     | 20     | 20     | 20     | 20     | 20     | 18  |
|                 |               |        | 27年    | 21    | 30     | 23     | 21     | 20     | 20     | 20     | 19     | 20     | 20     | 18  |
|                 |               |        | 28年    | 21    | 33     | 23     | 21     | 20     | 20     | 20     | 19     | 20     | 20     | 18  |
|                 | 育苗<br>(中苗)    | 円/箱    | 24年    | 729   | 524    | 673    | 745    | 782    | 861    | 856    | 778    | 589    | 583    | 500 |
|                 |               |        | 25年    | 717   | 535    | 682    | 745    | 785    | 846    | 792    | 788    | 617    | 582    | 588 |
|                 |               |        | 26年    | 728   | 554    | 685    | 763    | 803    | 870    | 801    | 786    | 607    | 592    | 600 |
|                 |               |        | 27年    | 733   | 633    | 686    | 775    | 797    | 863    | 817    | 777    | 618    | 603    | 600 |
|                 |               |        | 28年    | 733   | 632    | 678    | 773    | 795    | 862    | 822    | 802    | 632    | 601    | 600 |
|                 |               | 箱数/10a | 24年    | 22    | 33     | 27     | 20     | 21     | 23     | 19     | 19     | 18     | 20     | 22  |
|                 |               |        | 25年    | 23    | 28     | 26     | 22     | 20     | 23     | 21     | 20     | 21     | 22     | 21  |
|                 |               |        | 26年    | 23    | 36     | 27     | 22     | 20     | 23     | 21     | 20     | 20     | 22     | 21  |
|                 |               |        | 27年    | 23    | 38     | 27     | 22     | 20     | 23     | 21     | 20     | 20     | 22     | 21  |
|                 |               |        | 28年    | 23    | 40     | 26     | 22     | 20     | 23     | 21     | 20     | 20     | 22     | 21  |
|                 | 耕起から代かき<br>一貫 | 24年    | 15,216 | 7,369 | 11,496 | 14,579 | 18,964 | 14,002 | 24,093 | 17,331 | 19,750 | 13,695 | 13,900 |     |
|                 |               | 25年    | 15,639 | 7,804 | 11,704 | 14,424 | 19,751 | 15,665 | 25,101 | 17,501 | 20,452 | 13,879 | 15,160 |     |
|                 |               | 26年    | 16,073 | 8,101 | 11,861 | 14,723 | 19,839 | 15,825 | 26,088 | 17,849 | 20,145 | 14,485 | 15,120 |     |
|                 |               | 27年    | 15,981 | 7,912 | 12,012 | 15,006 | 19,800 | 15,816 | 26,634 | 17,945 | 20,357 | 14,412 | 15,120 |     |
|                 |               | 28年    | 16,007 | 8,098 | 11,891 | 14,867 | 20,004 | 15,607 | 25,942 | 18,256 | 20,402 | 14,283 | 15,120 |     |
|                 | 耕 起           | 24年    | 7,764  | 3,456 | 5,534  | 6,958  | 9,933  | 7,060  | 13,372 | 8,801  | 10,966 | 7,103  | 6,950  |     |
|                 |               | 25年    | 7,829  | 3,670 | 5,701  | 6,913  | 9,834  | 7,197  | 13,983 | 8,992  | 11,108 | 7,101  | 7,225  |     |
|                 |               | 26年    | 7,890  | 3,606 | 5,730  | 6,909  | 9,675  | 7,306  | 13,944 | 8,852  | 10,885 | 7,285  | 7,225  |     |
| 27年             |               | 7,813  | 3,507  | 5,756 | 6,990  | 9,609  | 7,347  | 14,392 | 8,788  | 10,788 | 7,179  | 7,225  |        |     |
| 28年             |               | 7,818  | 3,661  | 5,702 | 6,969  | 9,621  | 7,287  | 14,106 | 9,034  | 10,869 | 7,098  | 7,225  |        |     |
| 代 か き           | 24年           | 7,722  | 3,766  | 6,001 | 7,831  | 9,377  | 8,285  | 10,597 | 8,539  | 9,017  | 6,733  | 6,950  |        |     |
|                 | 25年           | 7,740  | 3,953  | 6,069 | 7,829  | 9,551  | 8,526  | 10,685 | 8,372  | 9,424  | 6,776  | 8,725  |        |     |
|                 | 26年           | 7,877  | 4,087  | 6,156 | 7,896  | 9,615  | 8,567  | 10,990 | 8,500  | 9,404  | 6,936  | 8,725  |        |     |
|                 | 27年           | 7,860  | 4,060  | 6,198 | 7,975  | 9,406  | 8,571  | 11,109 | 8,442  | 9,521  | 7,055  | 8,725  |        |     |
|                 | 28年           | 7,846  | 4,228  | 6,117 | 7,860  | 9,471  | 8,596  | 11,018 | 8,535  | 9,289  | 6,990  | 8,725  |        |     |
| 機械田植            | 24年           | 7,975  | 4,758  | 6,069 | 8,014  | 10,258 | 8,201  | 11,455 | 8,349  | 9,566  | 6,895  | 8,167  |        |     |
|                 | 25年           | 8,003  | 4,926  | 6,119 | 8,004  | 10,471 | 8,428  | 11,705 | 8,360  | 9,330  | 6,910  | 10,500 |        |     |
|                 | 26年           | 8,188  | 5,030  | 6,202 | 8,234  | 10,546 | 8,629  | 11,856 | 8,574  | 9,442  | 7,000  | 10,500 |        |     |
|                 | 27年           | 8,119  | 5,017  | 6,239 | 8,344  | 10,300 | 8,532  | 12,048 | 8,480  | 9,783  | 7,039  | 10,500 |        |     |
|                 | 28年           | 8,108  | 5,108  | 6,139 | 8,047  | 10,500 | 8,527  | 11,767 | 8,790  | 9,754  | 7,023  | 10,500 |        |     |
| 防 除             | 24年           | 1,934  | 1,302  | 1,209 | 1,901  | 2,701  | 1,524  | 2,693  | 2,236  | 2,993  | 2,212  | -      |        |     |
|                 | 25年           | 1,930  | 1,305  | 1,260 | 1,979  | 2,701  | 1,441  | 2,749  | 2,329  | 3,168  | 2,134  | 1,525  |        |     |
|                 | 26年           | 1,989  | 1,321  | 1,301 | 2,068  | 2,807  | 1,531  | 2,784  | 2,447  | 3,095  | 2,180  | 1,050  |        |     |
|                 | 27年           | 1,961  | 1,301  | 1,284 | 2,004  | 2,844  | 1,484  | 2,790  | 2,411  | 3,309  | 2,207  | 1,050  |        |     |
|                 | 28年           | 1,971  | 1,478  | 1,235 | 2,048  | 2,855  | 1,433  | 2,771  | 2,459  | 3,281  | 2,218  | 1,050  |        |     |

単位:円/10a

| 作 業 別          |              | 年度     | 全 国    | 北海道    | 東 北    | 関 東    | 東 海    | 北 信    | 近 畿    | 中 国     | 四 国     | 九 州    | 沖 縄    |        |
|----------------|--------------|--------|--------|--------|--------|--------|--------|--------|--------|---------|---------|--------|--------|--------|
| 部分農作業受託金(個人農家) | 機械刈取         | 24年    | 18,271 | 8,903  | 15,838 | 17,894 | 21,251 | 19,753 | 24,649 | 20,159  | 20,230  | 15,743 | 11,800 |        |
|                |              | 25年    | 18,296 | 9,232  | 15,878 | 18,304 | 21,580 | 19,992 | 24,796 | 20,110  | 20,950  | 15,703 | 12,000 |        |
|                |              | 26年    | 18,610 | 9,293  | 16,287 | 18,345 | 21,937 | 20,261 | 25,487 | 20,248  | 21,068  | 15,878 | 12,000 |        |
|                |              | 27年    | 18,428 | 9,312  | 16,218 | 18,210 | 21,244 | 20,306 | 25,986 | 20,209  | 21,522  | 15,838 | 12,000 |        |
|                |              | 28年    | 18,436 | 9,434  | 16,090 | 18,070 | 21,708 | 19,943 | 25,712 | 20,473  | 21,716  | 15,675 | 12,000 |        |
|                | 刈取から乾燥・調製まで  | 24年    | 33,233 | 18,839 | 29,202 | 33,157 | 38,120 | 37,012 | 42,697 | 36,667  | 34,406  | 28,070 | 18,000 |        |
|                |              | 25年    | 33,064 | 19,222 | 29,435 | 33,385 | 37,365 | 36,524 | 41,922 | 36,576  | 37,174  | 28,393 | 18,000 |        |
|                |              | 26年    | 33,641 | 19,098 | 30,152 | 33,530 | 38,061 | 36,265 | 43,036 | 37,003  | 37,145  | 29,129 | 18,000 |        |
|                |              | 27年    | 33,860 | 20,683 | 30,826 | 34,125 | 37,366 | 37,063 | 44,074 | 36,052  | 37,389  | 29,371 | 18,000 |        |
|                |              | 28年    | 33,900 | 21,564 | 30,361 | 34,350 | 37,792 | 37,184 | 44,612 | 36,075  | 37,710  | 28,972 | 15,045 |        |
|                | 乾燥・調製(円/10a) | 24年    | 1,723  | 1,499  | 1,565  | 1,800  | 1,798  | 1,860  | 2,157  | 1,899   | 1,598   | 1,463  | 1,267  |        |
|                |              | 25年    | 1,753  | 1,288  | 1,607  | 1,878  | 1,890  | 1,808  | 2,124  | 1,931   | 1,887   | 1,487  | 900    |        |
|                |              | 26年    | 1,757  | 1,333  | 1,587  | 1,881  | 1,796  | 1,841  | 2,110  | 2,013   | 1,917   | 1,516  | 900    |        |
|                |              | 27年    | 1,779  | 1,314  | 1,571  | 1,943  | 1,760  | 1,874  | 2,201  | 2,013   | 2,019   | 1,557  | 900    |        |
|                |              | 28年    | 1,781  | 1,318  | 1,569  | 1,926  | 1,820  | 1,829  | 2,269  | 2,026   | 1,936   | 1,552  | 900    |        |
| 全面農作業受託金       | 種籾・農薬代込み     | 個人農家   | 24年    | 86,285 | 65,599 | 74,366 | 82,166 | 88,446 | 85,273 | 108,228 | 100,665 | 79,874 | 80,216 | -      |
|                |              |        | 25年    | 88,482 | 65,545 | 72,747 | 81,805 | 88,528 | 94,100 | 115,463 | 101,989 | 84,852 | 80,388 | 65,000 |
|                |              |        | 26年    | 89,333 | 66,518 | 74,610 | 82,822 | 89,211 | 94,772 | 117,749 | 103,885 | 85,248 | 80,150 | 65,000 |
|                |              |        | 27年    | 90,349 | 67,752 | 79,148 | 82,129 | 90,175 | 94,680 | 116,781 | 105,590 | 88,948 | 81,368 | 65,000 |
|                |              |        | 28年    | 89,461 | 76,639 | 77,743 | 80,295 | 88,238 | 93,599 | 117,413 | 105,602 | 87,486 | 79,354 | 65,000 |
|                |              | 生産組織等  | 24年    | 88,879 | 55,000 | 75,089 | 78,577 | 94,730 | 80,655 | 116,599 | 91,357  | 87,432 | 83,714 | 44,673 |
|                |              |        | 25年    | 89,401 | 67,409 | 73,614 | 77,190 | 90,801 | 89,980 | 113,286 | 99,714  | 93,220 | 82,656 | -      |
|                |              |        | 26年    | 90,870 | 69,448 | 78,481 | 78,700 | 93,723 | 90,651 | 119,179 | 103,381 | 93,474 | 82,122 | -      |
|                |              |        | 27年    | 91,599 | 67,405 | 75,166 | 78,205 | 97,010 | 92,813 | 126,272 | 100,736 | 93,474 | 84,435 | -      |
|                |              |        | 28年    | 93,212 | 90,739 | 74,004 | 77,352 | 98,457 | 90,258 | 127,554 | 99,166  | 95,720 | 84,237 | -      |
|                | 種籾・農薬代別      | 個人農家   | 24年    | 67,346 | 44,878 | 56,225 | 67,130 | 73,110 | 68,821 | 88,917  | 75,504  | 66,274 | 59,765 | -      |
|                |              |        | 25年    | 66,706 | 47,607 | 56,990 | 65,959 | 70,901 | 69,590 | 86,666  | 74,599  | 68,574 | 57,422 | 42,000 |
|                |              |        | 26年    | 67,716 | 48,783 | 57,335 | 68,788 | 71,034 | 69,270 | 88,844  | 77,384  | 68,653 | 58,482 | 42,000 |
|                |              |        | 27年    | 68,298 | 53,090 | 58,576 | 69,248 | 70,946 | 67,662 | 89,284  | 76,832  | 70,824 | 60,210 | 42,000 |
|                |              |        | 28年    | 67,687 | 51,655 | 58,142 | 67,167 | 70,865 | 67,949 | 90,552  | 75,782  | 70,814 | 59,473 | 42,000 |
|                |              | 生産組織等  | 24年    | 65,767 | 47,465 | 50,833 | 64,668 | 68,903 | 64,959 | 87,138  | 67,860  | 72,400 | 56,391 | 21,500 |
|                |              |        | 25年    | 67,321 | 55,863 | 55,480 | 64,291 | 69,424 | 66,517 | 87,673  | 70,908  | 74,791 | 56,462 | 29,200 |
|                |              |        | 26年    | 70,407 | 58,893 | 57,965 | 67,891 | 72,567 | 70,056 | 92,906  | 72,773  | 74,669 | 57,355 | 29,200 |
|                | 27年          | 69,968 | 58,450 | 54,585 | 66,937 | 71,878 | 66,193 | 94,927 | 76,755 | 79,148  | 59,025  | 29,200 |        |        |
|                | 28年          | 69,675 | 56,568 | 52,939 | 65,375 | 71,345 | 67,088 | 93,001 | 73,602 | 76,790  | 59,999  | 29,200 |        |        |



単位:円/日

| 作 業 別   |                  | 年度 | 全 国   | 北海道    | 東 北    | 関 東    | 東 海    | 北 信    | 近 畿    | 中 国    | 四 国    | 九 州    | 沖 縄   |       |
|---------|------------------|----|-------|--------|--------|--------|--------|--------|--------|--------|--------|--------|-------|-------|
| 他産業雇用賃金 | 臨時雇<br>平均賃金      | 男  | 24年   | 6,917  | 6,890  | 6,621  | 7,107  | 7,210  | 7,090  | 7,340  | 6,853  | 7,410  | 6,447 | 6,491 |
|         |                  |    | 25年   | 6,934  | 6,963  | 6,653  | 7,122  | 7,233  | 7,104  | 7,358  | 7,009  | 7,307  | 6,432 | 6,558 |
|         |                  |    | 26年   | 6,990  | 7,135  | 6,696  | 7,272  | 7,269  | 7,116  | 7,363  | 7,024  | 7,263  | 6,481 | 6,589 |
|         |                  |    | 27年   | 7,047  | 7,243  | 6,741  | 7,295  | 7,418  | 7,180  | 7,440  | 6,999  | 7,337  | 6,548 | 6,696 |
|         |                  |    | 28年   | 7,129  | 7,364  | 6,819  | 7,363  | 7,438  | 7,328  | 7,512  | 7,076  | 7,421  | 6,635 | 6,821 |
|         |                  | 女  | 24年   | 6,392  | 6,362  | 6,200  | 6,741  | 6,713  | 6,591  | 6,712  | 6,402  | 6,384  | 5,920 | 5,943 |
|         |                  |    | 25年   | 6,442  | 6,495  | 6,194  | 6,777  | 6,790  | 6,588  | 6,717  | 6,574  | 6,523  | 5,956 | 5,951 |
|         |                  |    | 26年   | 6,508  | 6,655  | 6,264  | 6,899  | 6,847  | 6,603  | 6,828  | 6,609  | 6,510  | 5,990 | 5,896 |
|         |                  |    | 27年   | 6,581  | 6,759  | 6,344  | 6,900  | 6,974  | 6,702  | 6,893  | 6,586  | 6,693  | 6,050 | 6,196 |
|         |                  |    | 28年   | 6,680  | 6,891  | 6,431  | 7,017  | 7,060  | 6,817  | 7,023  | 6,651  | 6,827  | 6,145 | 6,274 |
|         | 恒常的<br>賃金<br>30歳 | 男  | 24年   | 10,510 | 10,546 | 9,591  | 11,668 | 12,594 | 10,668 | 11,438 | 10,701 | 10,236 | 9,370 | 8,487 |
|         |                  |    | 25年   | 10,462 | 10,672 | 9,259  | 11,726 | 12,269 | 10,631 | 11,580 | 10,885 | 10,181 | 9,482 | 8,121 |
|         |                  |    | 26年   | 10,568 | 11,052 | 9,620  | 11,738 | 12,415 | 10,633 | 11,512 | 10,945 | 10,179 | 9,349 | 8,160 |
|         |                  |    | 27年   | 10,622 | 11,047 | 9,473  | 11,998 | 12,377 | 10,626 | 11,784 | 11,128 | 10,509 | 9,255 | 8,631 |
|         |                  |    | 28年   | 10,698 | 11,341 | 9,710  | 11,839 | 12,285 | 10,664 | 11,929 | 10,957 | 10,588 | 9,357 | 8,907 |
|         |                  | 女  | 24年   | 8,516  | 9,074  | 7,524  | 9,778  | 10,263 | 8,463  | 9,312  | 8,738  | 7,834  | 7,628 | 7,298 |
| 25年     |                  |    | 8,592 | 9,251  | 7,568  | 9,923  | 9,881  | 8,410  | 9,274  | 8,867  | 7,898  | 7,872  | 7,146 |       |
| 26年     |                  |    | 8,647 | 9,533  | 7,630  | 10,089 | 10,131 | 8,452  | 9,209  | 8,986  | 7,987  | 7,666  | 6,915 |       |
| 27年     |                  |    | 8,739 | 9,859  | 7,666  | 10,054 | 9,904  | 8,421  | 9,582  | 9,071  | 8,342  | 7,685  | 7,336 |       |
| 28年     |                  |    | 8,809 | 10,117 | 7,754  | 10,112 | 10,053 | 8,459  | 9,723  | 9,148  | 8,291  | 7,782  | 7,194 |       |

単位:円/日

| 作 業 別 |       | 年度     | 全 国    | 北海道    | 東 北    | 関 東    | 東 海    | 北 信    | 近 畿    | 中 国    | 四 国    | 九 州    | 沖 縄    |
|-------|-------|--------|--------|--------|--------|--------|--------|--------|--------|--------|--------|--------|--------|
| 農外諸賃金 | 大 工   | 24年    | 15,115 | 13,124 | 13,965 | 16,318 | 17,296 | 16,232 | 17,199 | 15,601 | 14,691 | 13,861 | 11,424 |
|       |       | 25年    | 15,759 | 14,549 | 14,785 | 17,445 | 18,219 | 16,570 | 18,160 | 16,744 | 15,138 | 14,033 | 11,287 |
|       |       | 26年    | 16,040 | 15,161 | 14,893 | 18,219 | 18,327 | 16,734 | 18,461 | 16,866 | 15,446 | 14,234 | 11,053 |
|       |       | 27年    | 16,217 | 15,857 | 15,321 | 18,207 | 18,101 | 17,132 | 18,392 | 17,177 | 15,818 | 14,490 | 11,556 |
|       |       | 28年    | 16,620 | 16,713 | 15,595 | 18,906 | 18,079 | 17,464 | 18,427 | 17,804 | 16,602 | 14,876 | 11,619 |
|       | 左 官   | 24年    | 14,774 | 13,101 | 13,688 | 15,836 | 16,078 | 15,667 | 16,571 | 15,486 | 14,903 | 13,641 | 11,672 |
|       |       | 25年    | 15,457 | 14,466 | 14,437 | 16,991 | 16,777 | 15,907 | 17,725 | 16,734 | 15,093 | 13,968 | 12,148 |
|       |       | 26年    | 15,758 | 15,379 | 14,660 | 18,057 | 16,787 | 15,895 | 18,282 | 16,805 | 15,361 | 13,963 | 11,518 |
|       |       | 27年    | 16,024 | 16,141 | 14,997 | 18,168 | 17,137 | 16,396 | 18,225 | 17,118 | 16,080 | 14,159 | 11,611 |
|       |       | 28年    | 16,511 | 16,897 | 15,466 | 18,966 | 17,498 | 16,825 | 18,510 | 17,324 | 16,675 | 14,707 | 11,678 |
|       | 土 木 工 | 24年    | 11,499 | 10,737 | 10,014 | 12,494 | 13,912 | 12,097 | 13,737 | 12,018 | 11,169 | 10,079 | 9,494  |
|       |       | 25年    | 11,997 | 11,556 | 10,284 | 13,478 | 14,561 | 12,506 | 14,152 | 12,644 | 11,998 | 10,338 | 9,987  |
|       |       | 26年    | 12,362 | 12,049 | 10,654 | 14,500 | 14,547 | 12,688 | 14,757 | 12,595 | 12,088 | 10,571 | 10,049 |
|       |       | 27年    | 12,498 | 12,305 | 10,752 | 14,478 | 14,870 | 13,174 | 14,730 | 12,725 | 12,625 | 10,682 | 9,928  |
|       |       | 28年    | 12,977 | 13,175 | 11,012 | 15,120 | 15,051 | 13,576 | 15,176 | 13,493 | 13,149 | 11,201 | 10,376 |
|       | 造 林   | 24年    | 11,731 | 11,789 | 10,493 | 12,762 | 14,069 | 12,883 | 14,496 | 11,200 | 11,614 | 9,748  | 8,450  |
|       |       | 25年    | 12,081 | 12,369 | 10,931 | 13,007 | 14,895 | 13,626 | 14,987 | 11,379 | 11,971 | 9,956  | 8,333  |
|       |       | 26年    | 12,260 | 13,025 | 10,644 | 14,113 | 14,668 | 13,639 | 15,095 | 11,351 | 11,768 | 10,185 | 8,286  |
|       |       | 27年    | 12,237 | 12,941 | 10,532 | 14,125 | 14,817 | 13,775 | 14,942 | 11,313 | 11,990 | 10,270 | 9,071  |
|       |       | 28年    | 12,591 | 13,691 | 10,959 | 14,424 | 15,122 | 14,048 | 15,091 | 11,534 | 12,500 | 10,739 | 8,413  |
|       | 伐 出   | 24年    | 12,827 | 12,636 | 11,944 | 13,206 | 15,101 | 14,274 | 15,210 | 12,117 | 12,905 | 10,824 | 14,450 |
|       |       | 25年    | 12,968 | 13,339 | 12,178 | 13,293 | 15,340 | 14,891 | 15,278 | 12,624 | 13,238 | 10,816 | 8,250  |
|       |       | 26年    | 13,196 | 14,054 | 12,237 | 14,439 | 15,225 | 14,883 | 15,274 | 12,726 | 12,851 | 11,037 | 8,200  |
|       |       | 27年    | 13,197 | 14,366 | 12,085 | 14,206 | 15,682 | 14,863 | 15,139 | 12,507 | 13,200 | 11,049 | 9,760  |
| 28年   |       | 13,442 | 15,167 | 12,507 | 14,799 | 15,589 | 15,191 | 15,161 | 12,753 | 13,317 | 11,287 | 9,300  |        |